



BOSCH

KONTROLA PYŁU: JEST ŁATWIEJSZA NIŻ MYŚLISZ

Bosch Professional



**KATALOG
BOSCH
PROFESSIONAL**



SPIS TREŚCI

System 18V	3
Kampania promocyjna	4 - 9
Kontrola pyłu	10 - 13
Nowość - GSB 183-LI	14
Nowość - BOSCH GO	15
Nowość - GSH 14 C	16
Nowość - GDE MAX	17
Nowość - GDS 18V-750 C	18
Nowość - GDS 18V-1600 HC	19
Nowość - GDR 18V-220 C	20
Nowość - GST 183-LI	21
Nowość - GWS 12-125 P	22
Nowość - GWS 27-230 JR	23
Nowość - GSS 140 A	24
Nowość - GBS 750	25
Nowość - GKS 18V-51	26
Nowość - GKS 18V-57-2 GX	27
Nowość - FSN 300 X / FSN 440 X / FSN 740 X	28
Nowość - GCB 18V-127	29
Nowość - GLF 18V-8	30
Nowość - GKF 18V-8	31
Nowość - GFF 18V-22	32
Nowość - GRW 140	33
Nowość - GAS 12-40 MA	34
Nowość - GAS 18V-12 MC	35
Nowość - GAS 400 A	36
Nowość - GPT 18V-19	37
Nowość - GPT 18V-32	38
Nowość - GHG 23-66	39
Nowość - GWOŹDZIARKI I SZTYFCIARKI	40
Nowość - Narzędzia pomiarowe - GLL 18V-120-33 CG	41
Nowość - Narzędzia pomiarowe - Osprzęt do GLL 18V-120-33 CG	42
Nowość - Narzędzia pomiarowe - GLL 80-33 G	43
Nowość - Narzędzia pomiarowe - GLL 20-22 G	44
Nowość - Narzędzia pomiarowe - GMS 120-27	45
Nowość - GPB 18V-6 C	46
Nowość - GLI 18V-800	47
Nowość - GCA 30-42 + GCT 30-42	48
Nowość - PROCORE18V+ 8.0 AH	49
Nowość - Narzędzia pomiarowe - BA 3.7V 3.0 Ah XL	50
Nowość - PRZEWÓD KAMERY Z PODWÓJNYM APARATEM	51
Nowość - Niezbędnik elektryka 37 elementów, zestaw mieszany	52 - 53
Nowość - Narzędzia ręczne VDE	54 - 55
Narzędzia ogrodowe	56 - 57
Nowość - Osprzęt	58 - 77



BOSCH



BOSCH PROFESSIONAL

Seria Bosch Professional 18V jest przystępna cenowo, prosta w obsłudze, a jednocześnie precyzyjna i wystarczająco mocna, aby wykonać większość zadań. Długi czas pracy, duża moc i krótki czas ładowania akumulatorów pozwalają ograniczyć przestoje i skupić się na wykonywanej pracy.

KOMPATYBILNOŚĆ AKUMULATORÓW

Nasze akumulatory 18V pasują do wszystkich istniejących akumulatorowych elektronarzędzi Bosch Professional w tej samej klasie napięcia, produkowanych od 2008 roku. Pozwala to na swobodny dobór narzędzi potrzebnych do wykonania określonej pracy i na zmniejszenie kosztów. Wybieraj spośród szerokiej gamy akumulatorowych młotów udarowo-obrotowych, pił, wiertarek, kluczy udarowych, odkurzaczy, lamp roboczych i innych.

AMPSHARE

Wszystkie nasze akumulatory Bosch Professional 18V są częścią systemu akumulatorów AMPShare, dzięki czemu są w pełni kompatybilne nie tylko z narzędziami Bosch Professional, ale także z wieloma narzędziami innych marek, które również należą do systemu. W celu znalezienia większej ilości informacji zapraszamy na stronę: www.ampshare.com/pl/pl

3 LATA GWARANCJI

Możliwość przedłużenia gwarancji do 3 lat nie tylko na narzędzia i urządzenia pomiarowe Bosch Professional, ale także na akumulatory i ładowarki.

JEDEN SYSTEM, NIEOGRANICZONE MOŻLIWOŚCI. BOSCH PROFESSIONAL. STWORZONE, BY DAĆ CI PRZEWAGĘ

Niezależnie od tego, czy wykonujesz ciężkie prace, czy też szukasz uniwersalnych, precyzyjnych, a jednocześnie niedrogich rozwiązań – mamy dla Ciebie odpowiednie narzędzie. Mocne silniki bezszczotkowe Bosch i wydajne akumulatory 18V pozwolą Ci stawić czoła nowym wyzwaniom, abyś mógł zrealizować je w sposób prosty i bez zbędnego wysiłku, jednocześnie zapewniając Ci elastyczność pracy w dowolnych warunkach. Dzięki szerokiej ofercie naszych narzędzi akumulatorowych możesz dowolnie dobrać narzędzia do różnych zastosowań. Od 2008 roku wszystkie nasze elektronarzędzia akumulatorowe w klasie napięcia 18V są kompatybilne ze wszystkimi ładowarkami i akumulatorami litowo-jonowymi Bosch Professional. Wraz z naszymi urządzeniami pomiarowymi i wysoce wydajnym osprzętem pozwala to szybciej ukończyć pracę z lepszymi wynikami.

HEAVY DUTY. BITURBO. PROCORE

Nie musisz już wybierać pomiędzy wydajnością narzędzi sieciowych a wygodą, jaką dają narzędzia akumulatorowe. Linia Heavy Duty pomoże Ci sprostać nawet najbardziej wymagającym zadaniom. Dzięki innowacyjnym rozwiązaniom w silnikach bezszczotkowych i technologii akumulatorów ProCORE, nasze dzisiejsze narzędzia akumulatorowe, szczególnie BITURBO, są tak samo (lub nawet bardziej) wydajne niż narzędzia sieciowe. Osiągając moc odpowiadającą 2000W w narzędziach sieciowych oferują najwyższą wydajność i jednocześnie maksymalną swobodę. Dodatkowo najwyższej klasy funkcje takie jak: KickBack Control (funkcja kontroli odrzutu), czy Vibration Control (funkcja kontroli wibracji) minimalizują ryzyko odniesienia obrażeń dłoni i ramion.



Pył jest obecny na każdym placu budowy, jednak jego szkodliwe skutki są często bagatelizowane. Wielu profesjonalistów uważa go za „część pracy”, ale nie musi tak być. Kontrola pyłu ma znaczenie dla zdrowia, a także dla zgodności z przepisami BHP. A dzięki Bosch Professional jest to teraz łatwiejsze niż kiedykolwiek.

SZLIFOWANIE, CIĘCIE, STRUGANIE I FREZOWANIE DREWNA



Szlifowanie drewna generuje ogromną ilość pyłu, ale tak samo jest w przypadku innych zastosowań stolarskich. Choć pył drzewny nie jest tak szkodliwy jak pył krzemionkowy, długotrwała ekspozycja może nadal prowadzić do problemów zdrowotnych. Mogą one obejmować podrażnienia skóry, oczu, nosa i gardła, a w skrajnych przypadkach nawet raka płuc lub nosa. Podczas pracy z drewnem jesteś również narażony na żywice, pleśń, bakterie i nieznanne substancje chemiczne, więc trudno jest stwierdzić, jak niebezpieczny może być pył drzewny. Najlepszym sposobem na ochronę zdrowia jest odsysanie pyłu, zanim uniesie się w powietrze. Dlatego Bosch Professional oferuje systemowe podejście do kontroli pyłu – wszystkie nasze narzędzia są przystosowane do odsysania pyłu i bezproblemowo współpracują z naszymi adapterami do pyłu, materiałami ściernymi i odkurzacami.



W naszych narzędziach do obróbki drewna możesz spodziewać się takich funkcji jak:

- ▶ Wbudowany wylot pyłu lub nasadka do łatwego podłączenia do węża odsysającego
- ▶ Bezpośrednie odsysanie pyłu
- ▶ Brak przeszkód w pracy

Zapoznaj się z naszą ofertą narzędzi do szlifowania, cięcia, strugania i prac wykończeniowych generujących pył, przydatnych narzędzi pomiarowych i najlepszych w swojej klasie osprzętu, które najlepiej odpowiadają Twoim potrzebom.



SZLIFOWANIE:

Szlifowanie drewna generuje ogromną ilość pyłu. Choć pył drzewny nie jest tak szkodliwy jak pył krzemionkowy, długotrwała ekspozycja może nadal prowadzić do problemów zdrowotnych. Nasze szlifierki do drewna są przygotowane do odsysania pyłu.



GEX 18V-125 Professional

- ▶ Doskonałe wyważenie oraz wyjątkowa ergonomia miejsca oparcia dłoni i uchwytu zapewniają optymalną kontrolę narzędzia
- ▶ Silnik bezszczotkowy oraz system profesjonalny 18 V firmy Bosch zapewniają szybkie tempo i długi czas pracy
- ▶ Łatwa i intuicyjna obsługa

+ EXPERT M480

- ▶ Do 4 razy lepsze odpylanie niż w przypadku papieru ściernego Bosch C420
- ▶ Wysoka skuteczność usuwania pyłu dzięki systemowi Particle Control firmy Bosch
- ▶ Wystarczy przykleić ją na rzep
- ▶ Pył jest zasysany przez otwartą strukturę siatki



GEX 185-LI Professional

- ▶ Optymalna pozycja akumulatora 18 V zapewnia dobre wyważenie podczas szlifowania i mniejsze obciążenie rąk
- ▶ Wydajny silnik bezszczotkowy oferuje stałe tempo szlifowania oraz maks. czas pracy 40 min z akumulatorem GBA 4,0 Ah
- ▶ Ergonomiczna konstrukcja i niski poziom drgań wynoszący maks. 2,2 m/s² zapewnia komfortowe szlifowanie
- ▶ Idealne narzędzie do szlifowania drewna, materiałów drewnianych i tynku oraz usuwania powłok malarskich



GLM 50-27 C Professional

- ▶ Idealne narzędzie do wymagających prac na budowach dzięki wysokiej odporności w razie upadku z wysokości 1,5 metra, stopniowi ochrony IP65 oraz gumowej obudowie amortyzującej wstrząsy
- ▶ Komunikacja przez Bluetooth® oraz współpraca z aplikacją Bosch MeasureOn umożliwia łatwą dokumentację i transfer danych, zapewniając sprawną pracę
- ▶ Intuicyjny interfejs użytkownika z wieloma praktycznymi funkcjami (kolorowy wyświetlacz, pomoc) zapewnia komfortową obsługę



GAS 35M AFC Professional

- ▶ Mocowanie do walizek systemowych L-BOXX jest praktycznym rozwiązaniem w czasie transportu i przechowywania
- ▶ Funkcja automatycznego oczyszczania filtra (AFC) zapewnia stałą, wysoką moc ssania
- ▶ Jako certyfikowany odkurzacz klasy ochrony przeciwpyłowej M, zgodny z normą UE, pochłania większość sklasyfikowanych pyłów, zapewniając wysoki standard ochrony użytkownika

CIĘCIE WSTĘPNE I WYKAŃCZANIE:

Możesz bezpośrednio podłączyć i używać nasze piły ukosowe i stołowe z odciąganiem pyłu. Zaprojektowane do precyzyjnych cięć poprzecznych pod różnymi kątami ukosu i skosu, jednocześnie wychwytyjąc pył dokładnie w miejscu jego powstawania.



GNH 18V-64-2 M Professional

- ▶ Swoboda pracy bezprzewodowej z wydajnością narzędzia pneumatycznego – bez kompresora, nabojów z gazem i przewodu zasilania
- ▶ Aktywuj i obsługuj elektronarzędzie jedną ręką dzięki włącznikowi zasilania obsługiwanemu kciukiem
- ▶ Nie stanowi obciążenia dla Twoich nadgarstków i płuc ze względu na minimalny odrzut i działanie bez zastosowania gazu



GTH 18V-38 M Professional

- ▶ Swoboda pracy bezprzewodowej z wydajnością zszywacza pneumatycznego – bez kompresora, nabojów z gazem i przewodu zasilania
- ▶ Aktywuj i obsługuj elektronarzędzie jedną ręką dzięki włącznikowi zasilania obsługiwanemu kciukiem
- ▶ Nie stanowi obciążenia dla Twoich nadgarstków i płuc ze względu na minimalny odrzut i działanie bez zastosowania gazu



GCM 18V-216 D Professional

- ▶ Wydajność cięcia porównywalna z elektronarzędziami sieciowymi dzięki zastosowaniu napędu BITURBO Brushless
- ▶ Łatwa kontrola podczas cięcia długich materiałów
- ▶ Wyższy komfort i elastyczność podczas wymagających cięć ze względu na funkcję Dual Bevel



GCM 254 D Professional

- ▶ Jednolicie dokładne cięcia zapewnia dobrze widoczna linia laserowa
- ▶ Lepsze podparcie dla różnego rodzaju materiałów dzięki zdejmowanej nadstawce
- ▶ Łatwiejsze wykonanie powtarzalnych cięć dzięki ogranicznikowi długości
- ▶ Zakres regulacji 310 mm umożliwia precyzyjne wykonanie dłuższych cięć



GKS 18V-51 Professional

- ▶ Zapewnia bezwysiłkowe cięcia dzięki bezszczotkowemu silnikowi 18 V
- ▶ Łatwy do przenoszenia i wygodny w użyciu dzięki kompaktowej konstrukcji i ergonomicznemu uchwytowi
- ▶ Utrzymuje pył na dystans dzięki ulepszonej konstrukcji przyłącza do portu odsysania pyłu
- ▶ Płynny rozruch i zatrzymywanie dzięki zoptymalizowanym funkcjom łagodnego rozruchu i hamowania
- ▶ Linia cięcia zawsze wyraźnie widoczna dzięki funkcji odpylania
- ▶ Rozświetla nawet trudno dostępne miejsca za pomocą światła LED



GAM 220 Professional

- ▶ Szybkie i precyzyjne określanie kątów
- ▶ Precyzyjne przenoszenie kątów na materiał dzięki mechanicznej śrubie ustalającej



GAS 400 A Professional

- ▶ Stała, wysoka moc ssania zwiększa wydajność dzięki wyjątkowej technologii automatycznego oczyszczania filtra AFC (Automatic Filter Cleaning) opracowanej przez Bosch
- ▶ Opróżnianie zbiornika na pył jest szybsze i łatwiejsze dzięki konstrukcji bez węża oraz wolnostojącej, stabilnej głowicy silnika
- ▶ Zajmuje mało miejsca podczas przechowywania, a konstrukcja z systemem przechowywania węża ułatwia podnoszenie



GAS 18V-10 L Professional

- ▶ Stała, wysoka moc ssania przez dłuższy czas dzięki technologii rotacyjnego przepływu powietrza (Rotational Airflow Technology)
- ▶ Łatwy transport i obsługa dzięki wyjątkowo lekkiej i kompaktowej konstrukcji oraz interfejsowi Click & Clean
- ▶ Wszechstronność zastosowań do prac na sucho i mokro dzięki konstrukcji umożliwiającej pracę bez worka oraz szerokiej gamie osprzętu

CIĘCIE:

Podobnie jak większość naszych narzędzi do cięcia drewna, nasze piły tarczowe i piły do cięcia wglębnego są przystosowane do odsysania pyłu. Możesz je podłączyć i używać lub użyć dołączonego adaptera do pyłu, aby podłączyć wąż do odsysania pyłu w celu szybkiego i łatwego odsysania pyłu.



GST 183-LI Professional

- ▶ Łatwa obsługa i cięcia pod każdym kątem w dowolnym miejscu dzięki kompaktowej konstrukcji
- ▶ Zapewnia doskonałą wydajność cięcia dzięki zastosowaniu mocnego silnika bezszczotkowego 18 V
- ▶ 4-stopniowa funkcja oscylacji umożliwia wybór pomiędzy szybkimi a precyzyjnymi cięciami
- ▶ Wstępny wybór prędkości obrotowej umożliwia wykonanie cięć rozdzielających oraz wycięć w różnego rodzaju materiałach
- ▶ Beznarzędziowy system Bosch SDS zapewnia łatwiejszą wymianę brzeszczotów



GKS 18V-57-2 GX Professional

- ▶ Umożliwia precyzyjną pracę z dokładnymi cięciami pod kątem we wszystkich pozycjach cięcia
- ▶ Mobilne zastosowanie w pełnym zakresie dzięki kompatybilności z prowadnicą FSN firmy Bosch i systemem prowadnic do cięcia poprzecznego FSN X
- ▶ Maksymalizacja mocy i precyzji dzięki wytrzymałemu silnikowi bezszczotkowemu Short + FSN X 300 / 440 / 740
- ▶ Łatwe precyzyjne cięcie pod kątem od -45° / -60° do $+60^\circ$ i długości cięcia 300 / 440 / 740 mm w zakresie 90°
- ▶ Elastyczne połączenie można łatwo nasunąć na pilarkę tarczową GX
- ▶ Solidna ochrona z osłoną przeciwdpryskową i bezpieczną, antypoślizgową powłoką



GLL 3-80 Professional

- ▶ Wydajne diody zapewniają doskonałą widoczność
- ▶ 3 linie x 360° umożliwiają równoczesne zastosowania w poziomie i pionie, zwiększając przy tym efektywność pracy
- ▶ Intuicyjny interfejs użytkownika oferuje łatwą obsługę



GAS 12-40 MA Professional

- ▶ Wysoka ochrona przed wnikaniem pyłu dzięki certyfikowanemu systemowi filtrowania klasy M
- ▶ Ciągłe, silne ssanie zwiększa wydajność i redukuje dodatkowy hałas dzięki opatentowanej przez firmę Bosch adaptacyjnej technologii automatycznego czyszczenia filtra (AFC)
- ▶ Opróżnianie pojemnika na kurz jest szybsze i łatwiejsze dzięki konstrukcji pojemnika bez węża i samodzielnej, zabezpieczonej przed przewróceniem głowicy silnika
- ▶ Bezproblemowy transport w różnych miejscach dzięki teleskopowej rączce i kompatybilności z L-BOXX
- ▶ Oszczędza miejsce do przechowywania i ułatwia podnoszenie dzięki zintegrowanemu schowkowi na wąż

STRUGANIE I FREZOWANIE:

Nawet wióry drzewne powstające podczas pracy zostaną odciągnięte. Dzięki temu możesz pracować szybciej, czystiej i z większą precyzją. Nie masz odkurzacza? Oferujemy worki na pył, aby zapewnić większą swobodę ruchu.



GHO 185-LI Professional

- ▶ Gwarancja jednolicie gładkiej powierzchni drewna dzięki precyzyjnie dobranym komponentom
- ▶ Zasilanie akumulatorowe zapewnia swobodę pracy w dowolnym miejscu
- ▶ Dzięki silnikowi bezszczotkowemu Bosch narzędzie osiąga wydajność porównywalną z modelami sieciowymi
- ▶ Dzięki systemowi wymiany Dual-Blade TC można szybko wymienić noże bez konieczności ich regulacji
- ▶ Krótsza praca i mniejszy wysiłek dzięki ulepszonemu systemowi usuwania pyłu z wylotem oraz funkcją Dual Chipping



GLM 40 Professional

- ▶ Wszystkie istotne tryby pomiarowe: standardowy pomiar długości, obliczanie powierzchni i kubatury, a także pośredni pomiar wysokości
- ▶ Czytelność wskazań dzięki podświetlanemu wyświetlaczowi pokazującemu trzy ostatnie wyniki pomiarów
- ▶ Funkcja pamięci umożliwia automatyczne zapisanie 10 ostatnich pomiarów i zapewnia do nich szybki dostęp



GLF 18V-8 Professional

- ▶ Płynne, wydajne frezowanie dzięki mocnemu silnikowi bezszczotkowemu
- ▶ Stabilna prędkość cięcia jest zapewniona dzięki funkcji stałej prędkości
- ▶ Narzędzie nie nagrzewa się łatwo dzięki konstrukcji chłodzącej ze zoptymalizowanym przepływem powietrza
- ▶ Zapewnia bezpieczeństwo w przypadku upadku narzędzia dzięki funkcji wyłączającej urządzenie w chwili upadku
- ▶ Zacisk wytrzymuje dłużej dzięki ulepszonemu systemowi i metalowej tulei
- ▶ Łatwiejsza regulacja głębokości cięcia dzięki systemowi kół zębatych
- ▶ Zwiększona widoczność dzięki oświetleniu LED i przezroczystej podstawie



GAS 12-25 PL Professional

- ▶ Opatentowana przez firmę Bosch technologia oczyszczania filtra zapewnia równomierną siłę ssania i redukuje częstotliwość ręcznego czyszczenia filtra
- ▶ Filtr HEPA H13 zatrzymuje 99,95% cząstek drobnego pyłu (>0,3 µm)
- ▶ Dłuższa żywotność głównego filtra dzięki zastosowaniu filtra wstępnego o dużej powierzchni

DLACZEGO KONTROLA PYŁU JEST WAŻNA

Pył w miejscu pracy jest wszechobecny, ale często ignorowany. Wiele profesjonalistów woli go zaakceptować, uznając za nieodłączny element pracy, zamiast podjąć działania mające na celu jego ograniczenie. Tymczasem kontrola pyłu jest łatwiejsza niż myślisz i w rzeczywistości ułatwia wykonywanie ciężkich zadań.



CHRONI TWOJE ZDROWIE

Usuwanie szkodliwych cząstek pyłu podczas pracy, nasze rozwiązania przeciwpyłowe zapewniają łatwe oddychanie i wygodną pracę przez cały dzień.



CHRONI TWOJE NARZĘDZIA

Pył dostaje się do wnętrza narzędzi, przyspieszając ich zużycie. Nasze rozwiązania przeciwpyłowe chronią Twoje narzędzia przed pyłem, dzięki czemu zyskujesz dłuższą żywotność i lepszą wydajność.



SPEŁNIA NORMY

Nasze systemy kontroli pyłu są zgodne z obowiązującymi przepisami dotyczącymi zdrowia i bezpieczeństwa, a nasze odkurzacze mają widoczne certyfikaty, co pozwala na łatwe spełnienie wymagań norm.



CHRONI TWÓJ OSPRZĘT

Pył może zatykać osprzęt i szybko go zużywać. Oszczędzaj czas i pieniądze. Dzięki kontroli zapylenia Twój osprzęt będzie służył jeszcze dłużej.

RODZAJE PYŁU W CZASIE PRACY

Niektóre rodzaje pyłu są bardziej szkodliwe niż inne, a żaden z nich nie jest korzystny dla zdrowia. Tam, gdzie w miejscu pracy odbywają się takie czynności jak cięcie, piłowanie, szlifowanie, wiercenie czy wyburzanie, pył jest nieunikniony, a wraz z nim pojawiają się różne problemy. Warto jednak pamiętać, że nie wszystkie pyły mają jednakowy wpływ na zdrowie.


KRZEM



DREWNO



GIPS



AZBEST



SKĄD TO
POCHODZI

PROBLEMY
ZDROWOTNE

POZIOM
RYZYKA

Beton, cement, cegła, zaprawa, płytki, piaskowiec, kamyki, wapień, marmur itp.

Pył krzemionkowy jest jednym z najniebezpieczniejszych pyłów występujących w pracach budowlanych. Wdychanie krzemionki powoduje poważne problemy zdrowotne, w tym krzemicę (bliznowacenie i usztywnienie płuc), raka płuc, gruźlicę, chorobę nerek, przewłokłą obturacyjną chorobę płuc itp.



Średni

Miękkie drewno, twarde drewno, MDF, sklejka itp.

Długotrwałe narażenie może prowadzić do podrażnienia oczu lub skóry i problemów z oddychaniem. Niektóre twarde gatunki drewna powiązane nawet z rakiem nosa. Drewno rzadko jest czyste: w projektach renowacyjnych drewno może zawierać inne chemikalia, takie jak żywice, pestycydy, farby, kleje, lakiery itp.



Średni

Płyty gipsowo-kartonowe, tynki itp.

Tynk lub pył gipsowy nie jest niebezpieczny dla skóry. Może jednak podrażniać oczy, nos, usta i gardło. Bez jakiegokolwiek kontroli pyłu długotrwałe narażenie może mieć negatywny wpływ na płuca itp.



Niski

Starsze budynki sprzed lat 90. XX wieku, zanim zakazano stosowania azbestu. Winyłowe płytki podłogowe, płytki sufitowe, cementowe pokrycia dachowe itp.

Niewielki poziom narażenia może wystarczyć do wywołania międzybłoniaka (raka wyściółki płuc). Długotrwałe narażenie może powodować choroby takie jak azbestoza (bliznowacenie płuc), rak płuc, rak okrężnicy itp.



Wysoki

KONTROLA PYŁU: CZEGO POTRZEBUJESZ

Najskuteczniejszą metodą kontrolowania pyłu jest zapobieganie jego uwalnianiu się do powietrza. Nasze rozwiązania przeciwpyłowe są zaprojektowane tak, aby wychwytywać pył bezpośrednio w miejscu jego powstawania i idealnie pasować do elektronarzędzi.

PORADA: NOŚ MASKĘ PRZECIWPYŁOWĄ

Maski przeciwpyłowe lub inne rodzaje środków ochrony osobistej (PPE) zapewniają dodatkową warstwę ochrony poprzez filtrowanie zanieczyszczeń (cząstek pyłu, substancji chemicznych, gazów itp.) z powietrza, którym oddychasz.



1 ODSYSANIE PYŁU

Serce kontroli zapylenia

Wybierz odkurzacz odpowiedni do swojego zadania, biorąc pod uwagę jego klasę L, M, H, moc ssania, objętość oraz zastosowanie na sucho/mokro → Wymagana klasa L, M, H

2 WAŻ

Nigdy więcej nieprzyjemnych wstrząsów

Wybierz odpowiedni wąż do danego zadania w oparciu o średnicę i długość. Zalecamy wąż antystatyczny, aby zapobiec wstrząsom i przywieraniu podczas pracy.

3 ADAPTER DO ODSYSANIA PYŁU

Idealne dopasowanie ma znaczenie

Niezależnie od materiału, nasze nasadki doskonale dopasowują się do Twojej aplikacji, wychwytyjąc kurz już w momencie tworzenia. Większość idealnie pasuje do Twojego narzędzia. Inne można przymocować do powierzchni roboczej. Wszystkie można łatwo potączyć z naszymi odkurzaczami.

4 WOREK NA PYŁ

Gdzie trafia brud

Worki na pył zawierają cząstki i odpady wydobyte z miejsca pracy. Wybierz worek na pył, który odpowiada klasyfikacji L, M, H Twojego odkurzacza → Wymagana klasa L, M, H

5 FILTR

Dlaczego oddychasz łatwiej

Filtry oczyszczają powietrze przed wypuszczeniem go z powrotem do atmosfery. Aby spełnić normy, wybierz filtr o tej samej klasie L, M, H co Twój odkurzacz → Wymagana klasa L, M, H

6 MASKA PRZECIWPYŁOWA / PPE

Kolejna warstwa ochrony

PPE (Personal Protective Equipment) takie jak maski przeciwpyłowe lub maski oddechowe, zapewniają dodatkową ochronę przed szczególnie niebezpiecznymi rodzajami pyłów. Zawsze używaj zalecanych środków ochrony indywidualnej do swoich zastosowań.

JAKIEGO POZIOMU OCHRONY POTRZEBUJESZ?

L, M, H to norma dotycząca parametrów odpylaczy (Norma Europejska EN/IEC 60335-2-69, załącznik AA). Jest szeroko stosowana w Unii Europejskiej, Wielkiej Brytanii, Australii i Nowej Zelandii. Pomaga szybko określić poziom ochrony zapewniany przez odkurzacz dzięki widocznej, ustandaryzowanej ocenie: niski, średni lub wysoki.



- ▶ **Nadaje się do:** Kurz domowy, gips, tynk, ziemia, wapno itp
- ▶ **Dlaczego użytkownicy to lubią:** Podstawowy i niedrogi
- ▶ **Aby otrzymać klasę L, odkurzacze muszą posiadać:**
 - Skuteczność filtracji: >99%



- ▶ **Nadaje się do:** Krzemionka, miękkie drewno, twarde drewno, metale, farba, tworzywa sztuczne, piasek, kamyki itp
- ▶ **Dlaczego użytkownicy to lubią:** Wystarczający do wielu materiałów i zastosowań na placu budowy.
- ▶ **Aby otrzymać klasę M, odkurzacze muszą posiadać**
 - Skuteczność filtracji: >99.9%
 - Mierzona jest prędkość przepływu powietrza.
 - Alarm włącza się, gdy spada wydajność ssania.
 - Minimalny wyciek, aby zapobiec ulatnianiu się zanieczyszczonego powietrza.
 - Niskopyłowa przepuszczalność filtra i worka na pył.



- ▶ **Nadaje się do:** Azbest¹, krzemionka, twarde drewno, ołów, zarodniki pleśni, substancje rakotwórcze i patogeny itp.
- ▶ **Dlaczego użytkownicy to lubią:** Doskonała szybkość ssania i filtracji zapewnia wyższy poziom ochrony.
- ▶ **Aby otrzymać klasę H, odkurzacze muszą posiadać:**
 - Skuteczność filtracji: >99.995%
 - Mierzona jest prędkość przepływu powietrza.
 - Alarm włącza się, gdy spada wydajność ssania.
 - Prawie zerowy wyciek, aby zapobiec ulatnianiu się zanieczyszczonego powietrza.
 - Bezpyłowa praca filtra i worka na pył.
 - Filtr dostępny tylko za pomocą śrubokręta.

 Ocena L, M, H jest zawsze wyraźnie zaznaczona na odkurzaczach

¹ Ważne: W niektórych krajach mogą obowiązywać dodatkowe wymagania dotyczące odsysania pyłu azbestowego. Przepisy dotyczące odsysania pyłu azbestowego mogą się różnić w zależności od kraju. Na przykład, zgodnie z niemieckimi przepisami, odkurzacze muszą posiadać certyfikat TRGS 519, aby były odpowiednie do pyłu azbestu. Źródło: baua.de

CO PROFESJONALIŚCI CENIĄ W NASZYM SYSTEMIE ODSYSANIA PYŁU?

Pomyśl o kontroli pyłu jak o pracy zespołowej. Wszystkie części muszą do siebie pasować, a sercem jest odkurzacz. Nasz system odsysania pyłu zaprojektowano z myślą o łatwości użytkowania w najcięższych warunkach branżowych. Gdy już wypróbujesz te funkcje, będziesz się zastanawiać, jak sobie radziłeś bez nich.



Odkryj nasze odkurzacze
bosch-professional.com

MOBILNOŚĆ



- **Mobilna stacja robocza:** Walizki L-BOXX można bezpiecznie zamontować na górze za pomocą jednego kliknięcia.
- **Oszczędzaj miejsce:** Łatwe przechowywanie i transport dzięki компактowemu rozwiązaniu do przechowywania węża.

CLICK & CLEAN



- **Prosty "click"** umożliwia bezproblemowe podłączanie narzędzi, osprzętu i węży – bez adaptera.
- **Maksymalna moc ssania** bez strat.
- **Gotowy do wszystkich rodzajów odsysania pyłu**, w tym na mokro i sucho.

WIĘKSZY KOMFORT



- **Uproszczenie:** Mniej przycisków i pokręteł zapewnia najwyższą łatwość obsługi.
- **Antystatyczny:** Niebieskie węże uziemiają prąd podczas pracy, redukując gromadzenie się ładunków elektrostatycznych i zapobiegając nieprzyjemnym wstrząsom.
- **Trwałość:** Stworzony do najcięższych środowisk pracy.

ODKURZACZE

W Bosch Professional projektujemy nasze odkurzacze z myślą o maksymalnej łatwości obsługi i pełnej zgodności z ustalonymi przepisami dotyczącymi pyłu. Jeśli szukasz profesjonalnego odkurzacza, który odpowiada Twoim potrzebom, ale nie wiesz od czego zacząć, jesteś we właściwym miejscu.



GAS 18V-10 L

GAS 12-25 PL

GAS 35 L SFC+/ GAS 35 L AFC

GAS 400 A

Ocena pyłu				
Moc	18V	1.250W	1.200W	1.200W
Pojemność zbiornika (brutto)	10 l	25 l	35 l	40 l
Maks. przepływ powietrza	34 l/s	65 l/s	74 l/s	80 l/s
Maks. podciśnienie	115 mbar	200 mbar	254 mbar	240 mbar
Czyszczenie filtra	Brak zintegrowanego systemu czyszczenia	Automatyczny (AFC)	Półautomatyczny (SFC)/ Automatyczny (AFC)	Automatyczny (AFC)
Dodatkowy system				



AUTO START



- **W pełni zsynchronizowany:** Automatycznie usuwa pył podczas pracy.
- **Większe bezpieczeństwo:** Działa o kilka sekund dłużej niż Twoje narzędzie, aby usunąć zalegający pył.
- **Oszczędza energię:** Włącza się tylko wtedy, gdy jest to konieczne.

AUTOMATYCZNE CZYSZCZENIE FILTRA



- **Jak to działa:** Odwraca przepływ powietrza co 15 sekund. (ze słyszalnym „hukiem”), aby usunąć pył z filtra.
- **Wyższa wydajność:** Czyste filtry zapewniają stały przepływ powietrza i wysoki współczynnik filtracji.
- **Dłuższa żywotność:** Zapobiega zatykaniu filtrów.



M

H

GAS 18V-12 MC

GAS 35 M AFC

GAS 55 M AFC

GAS 35 H AFC



18V

1.200 W

1.200 W

1.200 W

12 l

35 l

55 l

35 l

30 l/s

74 l/s

74 l/s

74 l/s

170 mbar

254 mbar

254 mbar

254 mbar

Półautomatyczny (SFC)

Automatyczny (AFC)

Automatyczny (AFC)

Automatyczny (AFC)



NOWOŚCI BOSCH PROFESSIONAL

GSB 183-LI AKUMULATOROWA WIERTARKO-WKRĘTARKA UDAROWA

Ułatw sobie trudne prace dzięki wszechstronnej akumulatorowej wiertarko-wkrętance udarowej 18 V

SOLIDNY UCHWYT METALOWY

- Całkowicie metalowy uchwyt idealny do ciężkich prac

FUNKCJA UDARU

- Dostępna dodatkowa funkcja udaru

INFORMACJA O STANIE NARZĘDZIA

- Dioda LED służy jako wskaźnik stanu ochrony urządzenia i niskiego poziomu naładowania akumulatora:

3 mignięcia podczas pracy = niski stan naładowania akumulatora
3 mignięcia podczas przestoju = awaria narzędzia

BOSCH ELECTRONIC CELL PROTECTION

- Pomaga chronić narzędzie przed uszkodzeniami spowodowanymi niewłaściwą obsługą oraz zapewnia informację zwrotną, gdy narzędzie zostanie przeciążone lub ma niski poziom naładowania akumulatora

ŚWIATŁO LED

- Światło LED oświetla miejsce pracy i informuje o stanie narzędzia i akumulatora



Powered by BOSCH



DANE TECHNICZNE

- ▶ Napięcie: 18V
- ▶ Długość korpusu: 207 mm
- ▶ Prędkość obr. bez obciąż.: 0-440/1.650 min⁻¹
- ▶ Liczba udarów: 0-24.000 min⁻¹
- ▶ Maks. moment obrotowy (twardy/miękki): 56/21Nm
- ▶ Maks. Ø wkrętów: 10 mm
- ▶ Maks. Ø wiercenia (drewno/metal/mur): 35/10/10 mm
- ▶ Metalowy uchwyt
- ▶ Waga (bez aku. 2.0 Ah): 1,5 kg



Ładowarka GAL 18V-20,
2× akumulator GBA 18V 2.0 Ah

Nr zam.: 0.601.9K9.100

REKOMENDOWANY OSPRZĘT

Nr zam.	Nazwa
ELEKTRYK	
2.608.594.209	Otwornica Progressor Wood&Metal 35 mm
2.608.577.351	19-elem. HSS PointTeQ ProBox, 1-10 mm
2.608.900.333	Zestawy wiertel topatkowych EXPERT Self Cut Speed 13-25 mm, 6 szt.
STOLARZ	
2.607.019.322	6-elem. zestaw wiertel spiralnych, 10-20 mm
2.608.900.336	Zestawy wiertel topatkowych EXPERT Self Cut Speed 10-32 mm, 13 szt.
2.607.017.037	25-elem. zestaw bitów do wkrętarek PH/PZ/T

Nr zam.	Nazwa
MONTERZY MEBLI	
2.608.577.022	5-częściowy zestaw wiertel do drewna 15-35 mm
2.607.017.327	35-elem. zestaw bitów do wkrętarek i wiertel HSS Extra Hard, PH, PZ, SL, H, T
2.608.597.613	Wiertło środkowiec z węglnikami spiekanyymi 35x90
HYDRAULIK	
2.608.594.301	Otwornica Progressor STARTER KIT 68 mm
2.608.594.299	Otwornica Progressor STARTER KIT 51 mm
REKOMENDOWANE NARZĘDZIA POMIAROWE	
0.601.081.301	D-Tect 120

BOSCH GO AKUMULATOROWA WKRĘTARKA

Wkrętak Bosch Go – teraz z uniwersalną blokadą do każdego rodzaju bitów

ZOPTYMALIZOWANY PRZYCISK

- Ulepszony włącznik zapobiegający przypadkowemu uruchomieniu narzędzia

ŁADOWANIE USB-C

- Wygodne ładowanie przez USB typu C

SMART STOP

- Natychmiastowe wyłączenie narzędzia przy włączeniu sprzęgła lub pojawieniu się wibracji w przypadku niewspółosiowości bity i wkręta (funkcja aktywna tylko przy ustawieniach 5-7 oraz MAX)

AKUMULATOR 2.0 AH

- Zwiększona liczba aplikacji na jednym ładowaniu

PIERŚCIEN LED

- Możliwość pracy w ciemności
- Wskaźnik stanu naładowania akumulatora

HAMULEC ELEKTRONICZNY

- Łatwa kontrola, ponieważ narzędzie zatrzymuje się natychmiast po wyłączeniu

SPRZĘGŁO MECHANICZNE NOWEJ GENERACJI

- Wyjątkowa precyzja dzięki 7 ustawieniom momentu obrotowego oraz tryb maksymalnej wydajności

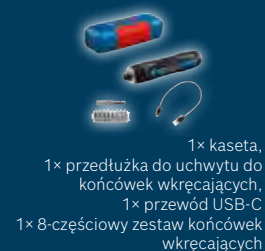
UNIWERSALNA BLOKADA BITÓW

- Mocne trzymanie bitów



DANE TECHNICZNE

- ▶ Napięcie: 3.6V
- ▶ Akumulator: 2.0 Ah
- ▶ Moment obrotowy (min / miękki / twardy): 0.1 / 2.5 / 5 Nm
- ▶ Prędkość: 360 min⁻¹
- ▶ Tryb podwójnej aktywacji: docisk lub włącznik
- ▶ Sprzęgło mechaniczne: 7 ustawień + tryb maksymalnej wydajności
- ▶ Blokada bitów: mechaniczna i uniwersalna
- ▶ Port do ładowania: USB-C
- ▶ Hamulec elektroniczny
- ▶ Pierścień LED i wskaźnik naładowania akumulatora



Nr zam.: 0.601.9H2.201

REKOMENDOWANY OSPRZĘT

Nr zam.	Nazwa
ELEKTRYK	
2.607.002.835	Komplet precyzyjnych końcówek wkręcających PB SDB Set 42 szt.
2.607.002.797	Końcówka wkręcająca PH2 EXH 25MM 25 szt.
2.607.002.799	Końcówka wkręcająca T20 EXH 25MM 25 szt.
PRZEMYSŁOWA PRODUKCJA METALI, ŚLUSARSTWO	
2.607.017.319	32-elem. zestaw bitów do wkrętarek z uchwyty PH, PZ, H, T i uniwersalnym uchwytem Quick Change
2.607.002.503	Końcówka wkręcająca Extra Hart
2.607.002.511	Extra-Hard Bit T20, 49 mm

Nr zam.	Nazwa
MONTERZY MEBLI I STOLARZE	
2.608.522.377	Plastikowa, elastyczna przedłużka SDB, 11 szt.
2.607.002.798	Końcówka wkręcająca PZ2 EXH 25MM 25 szt.
2.607.002.800	Końcówka wkręcająca T25 EXH 25MM 25 szt.
REKOMENDOWANE NARZĘDZIA POMIAROWE	
0.601.081.000	GMS 120

GSH 14 C MŁOT WYBURZENIOWY

Solidny, mocny: młot wyburzeniowy do wszechstronnych prac wyburzeniowych

MISTRZ W WYDAJNOŚCI

- Energia uderzenia 28 J i liczba uderzeń 1.900 min⁻¹ zapewniają doskonałą wydajność

DŁUGA ŻYWOTNOŚĆ SILNIKA

- Silnik bezszczotkowy zapewnia dłuższą żywotność dzięki pracy bez iskrzenia. Brak konieczności wymiany zużytych szczotek węglowych

DŁUGA ŻYWOTNOŚĆ PRZEKŁADNI

- Opatentowana przez firmę Bosch technologia Auto-Gear-Rotation wydłuża żywotność przekładni

MOŻLIWOŚĆ POŁĄCZENIA Z APLIKACJĄ MOBILNĄ UŁATWIA PRACĘ

- Interfejs użytkownika oraz funkcja Connectivity pozwalają użytkownikom zrozumieć sposób korzystania z narzędzia, dostosować prędkość i zaplanować konserwację zapobiegawczą

BEZPIECZEŃSTWO I ZDROWIE

- Kontrola wibracji z amortyzowaną ręką główną i dodatkową

UCHWYT NARZĘDZIOWY HEX 22 MM

- Stale wysoka wydajność usuwania materiału i brak przerw w pracy
- Łatwa wymiana dłuta przy użyciu jednej ręki!



DANE TECHNICZNE

- ▶ Moc: 1.750 W
- ▶ Energia uderzenia: 28 J
- ▶ Liczba uderzeń: 1.900 min⁻¹
- ▶ Uchwyt: Hex 22 mm
- ▶ Wartość emisji drgań ah: 10,9
- ▶ Waga: 14,6 kg

1x dłuto spiczaste, 22 mm hex, 400 mm, Smar w tubie, Sukno maszynowe, Uchwyt pomocniczy, Walizka

Nr zam.: 0.611.344.020

REKOMENDOWANY OSPRZĘT

Nr zam.	Nazwa
WYKONAWCY ROZBIÓREK, GENERALNI WYKONAWCY, BETON (FORMOWANIE, WYLEWANIE, ŚCIANA UCHYLNA)	
2.608.690.190	Dłuto płaskie PRO Hex-5C 22 mm, 30x400 mm
2.608.690.192	Dłuto łopatkowe PRO Hex-5C 22 mm, 50x400 mm
2.608.690.188	Szpicak PRO Hex-5C 22 mm, 400 mm
2.608.690.194	Szpicak PRO Hex-5C 22 mm, 400 mm
2.608.690.193	Dłuto łopatkowe PRO Hex-5C 22 mm, 80x400 mm
2.608.690.196	Dłuto do uziomów PRO Hex 22 mm, 25x300 mm
REKOMENDOWANE NARZĘDZIA POMIAROWE	
0.601.065.100	GLL 18V-120-33 CG

GDE MAX

System odsysania pyłu do SDS max

DŁUTOWANIE BEZPYŁOWE

- Umożliwia czystą i schludną pracę
- Skraca czas sprzątania
- Poprawia ochronę zdrowia użytkowników

CLICK & CLEAN

- Przeznaczony do stosowania z systemami Bosch Click & Clean oraz konkurencyjnymi

PRZYSTAWKA DO NARZĘDZIA TULEJOWEGO

- Nadaje się do wszystkich zastosowań, teraz także do pracy z narzędziem tulejowym



PASEK ZACISKOWY Z INTUICYJNYM SYSTEMEM MOCOWANIA

- Zapewnia łatwą instalację i regulację na obudowie młotka



KOMPATYBILNOŚĆ

- Uniwersalna ochrona przeciwpyłowa do wszystkich młotów SDS max (z wyłączeniem GSH 11E)
- Trzyczęściowy zestaw adapterów umożliwia montaż na młotkach o różnych rozmiarach

REGULOWANE METALOWE RAMIĘ PRZEDŁUŻAJĄCE

- Do łatwej regulacji i właściwego pozycjonowania
- Teraz dłuższe, aby pomieścić dłuta o długości do 400 mm bez dodatkowej rury
- Zmniejszone wibracje w porównaniu z poprzednikiem

DANE TECHNICZNE

- ▶ Waga: 0,72
- ▶ Kompatybilność: wszystkie młoty SDS max z wyłączeniem modelu GSH 11 E
- ▶ System: Click & Clean i system uniwersalny
- ▶ Kompatybilna długość dłuta: 400 mm bez dodatkowej rury, 600 mm z dodatkową rurą (dostępną w katalogu części zamiennych)



Nr zam.: 1.600.A03.3BA



GDS 18V-750 C AKUMULATOROWY KLUCZ UDAROWY

Akumulatorowy klucz udarowy

ŁATWE ZDEJMOWANIE NASADEK

- Zmniejsza ryzyko zablokowania nasadki na śrubach/nakrętkach podczas wyjmowania narzędzia z przedmiotu obrabianego.
- Aktywacja za pomocą aplikacji PRO360App (tylko tryb Metal)

NAJLEPSZE OŚWIETLENIE MIEJSCA PRACY

- z drugą diodą LED nad włącznikiem

KONTROLOWANA MOC

- Trzy ustawienia prędkości zapewniają doskonałą kontrolę nad prędkością wyjściową/momentem obrotowym
- Wskaźnik stanu narzędzia

WYDAJNOŚĆ I KOMPAKTOWA KONSTRUKCJA

- Klucz udarowy 1/2" z momentem dokręcania do 750 Nm i momentem zrywającym 1000 Nm przy długości głowicy narzędzia 156 mm

REGULOWANE TRYBY

- 2 domyślne tryby A (metal) i B (drewno)
- Dalsze tryby, takie jak tryb niestandardowy, dostępne są za pośrednictwem aplikacji PRO360
- W przypadku zastosowań seryjnych każdy tryb można indywidualizować i dostosowywać do konkretnych potrzeb użytkownika

KLIPS DO PASKA

- Możliwość umieszczenia narzędzia na pasku



DANE TECHNICZNE

- ▶ Napięcie: 18V
- ▶ Prędkość obr. bez obciąż.: 0-800/1.500/2.400 min-1
- ▶ Liczba udarów.: 0-1.600/2.400/3.300 min-1
- ▶ Maks. moment zrywający: 1000 Nm
- ▶ Maks. moment dokręcający: 750 Nm
- ▶ Średnica śrub: M12-M22



Opakowanie kartonowe

Nr zam.: 0.601.9L9.000



L-BOXX 136

Nr zam.: 0.601.9L9.001



2 x akumulator ProCORE18V 8.0 Ah, Szybka Ładowarka GAL 1880 CV, L-BOXX 136

Nr zam.: 0.601.9L9.002



2 x akumulator 18V 5.0 Ah, Szybka Ładowarka GAL 1880 CV, L-BOXX 136

Nr zam.: 0.601.9L9.003

REKOMENDOWANY OSPRZĘT

Nr zam.	Nazwa
2.608.003.038	Zestaw nasadek PRO Impact Socket Set, 1/2", standardowe, 9 szt.
2.608.003.040	Zestaw nasadek PRO Impact Socket Set, 1/2", głębokie, 9 szt.
2.608.003.032	Zestaw nasadek PRO Impact Socket Set z adapterem, 1/2", standardowe, 7 szt.
2.608.003.033	Zestaw nasadek PRO Impact Socket Set z pokrywami PET, 1/2", bardzo głębokie, 3 szt.
2.608.003.043	Zestaw nasadek PRO Impact Socket, 1/2", 10 mm, standardowe
2.608.003.046	Zestaw nasadek PRO Impact Socket, 1/2", 13 mm, standardowe
2.608.003.048	Zestaw nasadek PRO Impact Socket, 1/2", 17 mm, standardowe
2.608.003.050	Zestaw nasadek PRO Impact Socket, 1/2", 19 mm, standardowe

Nr zam.	Nazwa
2.608.003.054	Zestaw nasadek PRO Impact Socket, 1/2", 24 mm, standardowe
2.608.003.056	Zestaw nasadek PRO Impact Socket, 1/2", 27 mm, standardowe
2.608.003.057	Zestaw nasadek PRO Impact Socket, 1/2", 30 mm, standardowe

REKOMENDOWANE NARZĘDZIA POMIAROWE

0.601.065.600	GLL 20-22 G
---------------	-------------

GDS 18V-1600 HC AKUMULATOROWY KLUCZ UDAROWY

Wyjątkowa moc akumulatorowa: klucz udarowy 3/4" o wysokim momencie obrotowym z technologią bezszczotkową BITURBO

ZABEZPIECZENIE NASADKI

- Uchwyt 3/4" z pierścieniem zabezpieczającym i otworem przelotowym

WYDAJNOŚĆ HEAVY DUTY

- Ekstremalna moc do trudnych zastosowań: moment dokręcania do 1.600 Nm i moment zrywający 2.200 Nm
- Zaprojektowany do najcięższych zastosowań w przemyśle ciężkim, petrochemicznym, konserwacji maszyn ciężarowych i budowlanych oraz w branży usługowej

KONTROLOWANA MOC

- Trzy ustawienia prędkości zapewniają doskonałą kontrolę nad prędkością wyjściową/momentem obrotowym
- Wskaźnik stanu narzędzia



TECHNOLOGIA BEZSZCZOTKOWA BITURBO

- Wysokowydajny silnik bezszczotkowy maksymalizuje pełny potencjał akumulatorów ProCORE18V


REGULOWANE TRYBY WKRĘCANIA

- Dwa tryby domyślne: A i B. Dalsze tryby są dostępne za pośrednictwem aplikacji Bosch Toolbox. Każdy tryb można zindywidualizować i dostosować do konkretnych zastosowań użytkownika



Opakowanie kartonowy, uchwyt

Nr zam.: 0.601.9M1.000



DANE TECHNICZNE

- ▶ Napięcie: 18V
- ▶ Prędkość obr. bez obciąż.: 0-800/1.300/1.750 min⁻¹
- ▶ Liczba udarów: 0-1.550/2.200/2.350 min⁻¹
- ▶ Maks. moment dokręcający: 1.600 Nm
- ▶ Maks. moment zrywający: 2.200 Nm
- ▶ Ustawienia prędkości/mocy: 3
- ▶ Rozmiar uchwytu: 3/4"
- ▶ Średnica śrub: M16-M33
- ▶ Funkcja Connectivity
- ▶ Waga (bez akumulatora): 3.2 kg



1x Moduł Bluetooth GCY 42
2x akumulator ProCORE18V 8.0 Ah,
Szybka Ładowarka GAL 1880 CV,
1/1 wkładka do L-BOXX,
Ładowarka, L-BOXX 136

Nr zam.: 0.601.9M1.002



REKOMENDOWANY OSPRZĘT

Nr zam.	Nazwa
INŻYNIERIA LĄDOWA, ELEKTRYK, PRZEMYSŁOWA PRODUKCJA METALI	
2.608.003.041	Zestaw nasadek PRO Impact Socket Set, 3/4", standardowe, 9 szt.
2.608.003.042	Zestaw nasadek PRO Impact Socket Set, 3/4", głębokie, 9 szt.
2.608.003.058	Zestaw nasadek PRO Impact Socket, 3/4", 19 mm, standardowe
2.608.003.059	Zestaw nasadek PRO Impact Socket, 3/4", 22 mm, standardowe
2.608.003.060	Zestaw nasadek PRO Impact Socket, 3/4", 24 mm, standardowe
2.608.003.061	Zestaw nasadek PRO Impact Socket, 3/4", 27 mm, standardowe
2.608.003.062	Zestaw nasadek PRO Impact Socket, 3/4", 30 mm, standardowe
2.608.003.063	Zestaw nasadek PRO Impact Socket, 3/4", 32 mm, standardowe
2.608.003.067	Wypośażenie dodatkowe 3/4" Pin&Ring Set

GDR 18V-220 C AKUMULATOROWA ZAKRĘTARKA UDAROWA

Pełna kontrola zapewniająca najwyższą jakość wkręcania w różnych zastosowaniach

WIĘKSZA WYGODA PODCZAS WYMIANY BITÓW

- Zaprojektowane do wkładania bitów jedną ręką

DOSKONAŁA WIDOCZNOŚĆ

- Dwie diody LED które można włączać i wyłączać w celu kontrolowania oświetlenia

WYSOKA JAKOŚĆ WYKOŃCZENIA

- Regulowane tryby wkręcania z trybami A/B i trzema ustawieniami prędkości



EKSTREMALNA MOC WKRĘCANIA

- Maks. moment dokręcający 220 Nm i prędkość obrotowa 3.400 min⁻¹

DOCIERA DO NAJCIAŚNIEJSZYCH PRZESTRZENI

- Kompaktowa konstrukcja z korpusem o długości 113 mm



1× zaczep do paska,
1× uchwyt do bitów,
Opakowanie kartonowe

Nr zam.: 0.601.9L6.000

HEAVY
DUTY

PROFESSIONAL
18V
SYSTEM

220 Nm

1/4"

EASY BIT
INSERTION

MODE

CONNECTED
READY



REKOMENDOWANY OSPRZĘT

Nr zam.	Nazwa	STOLARZ/CIEŚLA
2.608.522.365	36-elem. pakiet bitów Impact Control do wkrętarek	
2.608.522.366	31-elem. pakiet bitów Impact Control do wkrętarek	
2.608.900.334	Zestaw wiertel topatkowych EXPERT Self Cut Speed 7 szt. 16-32 mm + przedłużka	
2.608.900.335	Zestaw wiertel topatkowych EXPERT Self Cut Speed 8 szt. 12-32 mm	
2.608.551.107	Adapter Impact Socket 50mm 1/4 do 1/2	
2.607.002.803	Bity udarowe PH2 25 mm, 25 szt.	

DANE TECHNICZNE

- ▶ Napięcie: 18V
- ▶ Prędkość obr. bez obciąż.: 0-800/2.300/3.400 min⁻¹
- ▶ Liczba udarów: 0-1.500/3.400/4.000 min⁻¹
- ▶ Maks. moment dokręcający: 220 Nm
- ▶ Ustawienia prędkości/mocy: 3
- ▶ Waga (bez aku.): 1.0 kg



2× akumulator GBA 18V 5.0 Ah,
Szybka Ładowarka GAL 18V-40,
1× Moduł Bluetooth GCY 42,
1× zaczep do paska, 1× uchwyt do
bitów, 1/1 wkładka do L-BOXX
L-BOXX 136

Nr zam.: 0.601.9L6.003



GSR 18V-90 C,
2× akumulator GBA 18V4.0 Ah,
Szybka Ładowarka GAL 18V-40,
L-case

Nr zam.: 0.601.9L6.023*

Nr zam.	Nazwa	HVAC
2.608.577.147	35-elem. zestaw wiertel i bitów do wkrętarek Impact Control MultiConstruction	
INSTALATOR KONSTRUKCJI METALOWYCH		
2.608.577.148	35-elem. zestaw wiertel i bitów do wkrętarek Impact Control HSS	
2.608.522.330	Zestaw bitów Impact Control Power PH2, 8 szt.	
2.608.577.146	8-elem. zestaw wiertel Impact Control HSS 2-10 mm	

GST 183-LI AKUMULATOROWA WYRZYNARKA

Łatwiejsze przenoszenie, szybsze cięcie

PRZECINA RÓŻNE MATERIAŁY

- Możliwość wstępnego ustawienia prędkości

PRZYSTOSOWANA DO CIĘCIA W RÓŻNYCH POZYCJACH I ŁATWA W TRANSPORCIE

- Kompaktowa, bezprzewodowa konstrukcja

WYRAŻNA LINIA CIĘCIA

- Z oświetleniem LED

SZYBKA WYMIANA BRZESZCZOTA

- Dzięki uchwytowi ostrza w systemie SDS

SZYBSZE I CZYSTSZE CIĘCIA

- Z 4-stopniowym ustawieniem podrzynania

KONTROLA PRĘDKOŚCI CIĘCIA

SZYBSZE CIĘCIE

- Dzięki bezszczotkowemu silnikowi 18 V

ZŁĄCZE ODKURZACZA SPRAWIA, ŻE PRACA JEST CZYSTSZA

- Interfejs odsysania pyłu

ŁATWE CIĘCIE UKOŚNE

- Regulacja płyty w zakresie -45° ~ 0 ~ 45°



Powered by BOSCH



Ostona przeciwdpryskowa,
1x brzeszczot T 111 C, Basic for Wood,
Opakowanie kartonowe

Nr zam.: 0.601.5B7.020



DANE TECHNICZNE

- ▶ Napięcie: 18 V
- ▶ Prędkość skokowa: 0-3.300 min⁻¹
- ▶ Wysokość skoku: 20 mm
- ▶ Maks. głębokość cięcia w drewnie: 95 mm
- ▶ Maks. głębokość cięcia w aluminium/stali: 15/8 mm
- ▶ Maks. kąt cięcia (lewo/prawo): 45°
- ▶ Waga bez aku.: 1,60 kg



Ostona przeciwdpryskowa,
1x brzeszczot T 111 C,
Basic for Wood,
1x akumulator GBA 18V 4.0 Ah,
Ładowarka GAL 18V-20,
Walizka, 1x pokrywa, 1x dysza ssąca

Nr zam.: 0.601.5B7.022

REKOMENDOWANY OSPRZĘT

Nr zam.	Nazwa
MONTERZY MEBLI I STOLARZE	
2.608.900.559	Zestaw 3 szt. brzeszczotów do wyrzynarki EXPERT 'Wood 2-side clean' T308B/BO
2.608.900.557	Brzeszczoty do wyrzynarek EXPERT 'Wood 2-side clean' T 308 BP, 3 szt.
2.608.900.554	Brzeszczot do wyrzynarek EXPERT 'Wood 2-side clean' T 308 BO 3 szt.
ZARZĄDCY OBIEKTAMI	
2.608.900.560	Brzeszczot do wyrzynarki T 367 XHM EXPERT 'Multi Material', 3 szt.
2.608.634.993	Brzeszczot do wyrzynarek T 345 XF, 3 szt.
2.608.900.541	Brzeszczot do wyrzynarki EXPERT 'Hardwood Fast' T 144 DHM, 3 szt.

Nr zam.	Nazwa
STOLARZ/CIEŚLA	
2.608.900.549	Zestaw 2 szt. brzeszczotów do wyrzynarki EXPERT 'Hardwood 2-side clean' T308BF/BFP
2.608.634.235	Brzeszczot do wyrzynarek T 101 BRF, 5 szt.
2.608.630.030	Brzeszczot do wyrzynarek T 101 B, 5 szt.
REKOMENDOWANE NARZĘDZIA POMIAROWE	
0.601.072.900	GLM 40

GWS 12-125 P MAŁA SZLIFIERKA KĄTOWA

Kompaktowa, ale mocna. Z wyłącznikiem ochronnym zapewniającym maksymalne bezpieczeństwo.

WYGODNA OBSŁUGA I NAJLEPSZA W SWOJEJ KLASIE ERGONOMIA

- Zmniejszony rozmiar uchwytu w połączeniu z wyższą wydajnością

DOSKONAŁA PRODUKTYWNOŚĆ I WYDAJNOŚĆ

- Większa moc

DOCZEPIANA OSŁONA TNĄCA DO ZASTOSOWAŃ ZWIĄZANYCH Z CIĘCIEM



BEZPIECZEŃSTWO I KONTROLA NAD NARZĘDZIEM

- Kickback control, Zabezpieczenie przed ponownym rozruchem, overload protection, soft start

WŁĄCZNIK CZUWAKOWY

- Większe bezpieczeństwo dzięki natychmiastowemu wyłączeniu zasilania po zwolnieniu uchwytu

UCHWYT ANTYWIBRACYJNY

- Sprawia, że długie godziny pracy są mniej męczące i wygodniejsze dzięki mniejszym wibracjom narzędzia



DANE TECHNICZNE

- ▶ Moc: 1.200 W
- ▶ Napięcie: 220~240 V
- ▶ Prędkość obr. bez obciąż.: 11.000 min⁻¹
- ▶ Ø tarczy: 125 mm
- ▶ Gwint wrzeciona: M14
- ▶ Waga: 2,4 kg



Kotłowiec mocujący, Osłona, Nakrętka mocująca, Rękojeść dodatkowa z systemem Vibration Control, Klucz oczkowy

Nr zam.: 0.601.3A6.220

REKOMENDOWANY OSPRZĘT

Nr zam.	Nazwa
INSTALATOR KONSTRUKCJI METALOWYCH, INŻYNIERIA ŁADOWA	
2.608.603.171	Tarcza tnąca prosta Standard for Inox – Rapido WA 60 T BF, 125x22,23 mm, 1,0 mm
2.608.900.533	Tarcza tnąca EXPERT Diamond Metal Wheel X-LOCK 125x22,23 mm
2.608.601.784	Talerz oporowy 125, M14 mm, twardy
2.608.622.099	Szczotka garnkowa pleciana 75X0,35X125 STAL M14
2.608.621.794	Tarcza fibrowa EXPERT R781 Prisma Ceramic X-LOCK Fibre Disc 125 mm, 22,23 mm, G 36
2.608.606.922	Listkowa tarcza szlifierska X571, Best for Metal D = 125 mm; K = 40, wygięta

GWS 27-230 JR DUŻA SZLIFIERKA KĄTOWA

Większa wydajność, mniej wysiłku! GWS 27-230 JR stworzona do najcięższych prac!

ŁATWOŚĆ SERWISOWANIA

- Części zamienne kompatybilne z innymi dużymi szlifierkami kątowymi

MOCNY SILNIK 2.700 W

- Nowa opatentowana platforma silnikowa o dużej mocy
- Wysoka odporność na przeciążenia
- Dłuższa żywotność

BEZPIECZEŃSTWO

- Miękki start, System Restart Protection, System Kickback Control

OBROTOWY UCHWYT GŁÓWNY

- +/- 90° obrót głównego uchwytu dla lepszej kontroli i komfortu podczas pracy



ANTYWIBRACYJNA RĘKOJEŚĆ DODATKOWA

- Mniejsze zmęczenie użytkownika podczas pracy
- Zmniejszony poziom vibracji w porównaniu do poprzednika



DANE TECHNICZNE

- ▶ Moc: 2.700 W
- ▶ Napięcie: 220~240 V
- ▶ Prędkość obr. bez obciąż.: 6.500 min⁻¹
- ▶ Ø tarczy: 230 mm
- ▶ Gwint wrzeciona: M14
- ▶ Waga: 6.30 kg



Rękojeść dodatkowa, Kołnierz mocujący, Nakrętka mocująca, Osłona, Klucz oczkowy, Opakowanie kartonowe

Nr zam.: 0.601.8C7.320

REKOMENDOWANY OSPRZĘT

Nr zam.	Nazwa
PRZEMYSŁOWA PRODUKCJA METALI	
2.608.619.773	Tarcza tnąca Std. f/Inox 230x1,9x22,23 P
2.608.619.776	Tarcza tnąca Std. f/Metal 230x2,5x22,23 W
2.608.603.184	Tarcza ścierna wygięta Standard for Metal A 24 P BF, 230 x 22,23 mm, 6,0 mm
INŻYNIERIA ŁADOWA	
2.608.900.536	Duża tarcza tnąca EXPERT Diamond Metal Wheel, 230 x 22,23 mm
2.608.615.065	Diamentowa tarcza tnąca Standard for Universal 230 x 22,23
2.608.901.682	Tarcza do cięcia RBE-1ER CMW Ø230

GSS 140 A SZLIFIERKA OSCYLACYJNA

Każdy rodzaj papieru ściernego idealnie pasuje do Easy-Fit

KOMFORTOWY CHWYT

- Mniejsze zmęczenie, nawet podczas szlifowania nad głową dzięki możliwościom chwytu na różne sposoby

DUŻA WYDAJNOŚĆ

- Mocny silnik o mocy 220 W

MNIEJSZE ZMĘCZENIE I DRĘTWIENIE DŁONI

- Niskie vibracje narzędzia tylko 3,5 m/s²

TRWAŁOŚĆ

- Długa żywotność narzędzia
- Odporny na kurz układ mechaniczny i zabezpieczenie przełącznika
- Mocna i trwała podstawa

SKUTECZNA KONTROLA NAD PYŁEM

- Pył można łatwo usunąć z worka
- Kompatybilność z systemem Bosch Click & Clean umożliwia długie i bezpyłowe szlifowanie

TRWAŁY I WYGODNY SYSTEM MOCOWANIA

- Zoptymalizowana konstrukcja mocowania umożliwi pewne trzymanie papieru oraz umożliwi jego łatwą wymianę



1x worek na pył, 1x płyta dziurkująca,
1x papier ścierny C411,
Standard for Wood and Paint,
Ziarnistość 120

Nr zam.: 0.601.2A8.021



DANE TECHNICZNE

- ▶ Moc: 220 W
- ▶ Prędkość obr. bez obciąż.: 14.000 min⁻¹
- ▶ Prędkość oscylacyjna bez obciąż.: 28.000 min⁻¹
- ▶ Rozmiar arkusza papieru ściernego: 114x140 mm
- ▶ Poziom vibracji: 3,5 m/s²
- ▶ Oscylacja: 1,5 mm
- ▶ Waga: 1,1 kg

REKOMENDOWANY OSPRZĘT

Nr zam.	Nazwa
MONTERZY MEBLI AND STOLARZE, PRODUKCJA NA BAZIE DREWNA, GENERALNY WYKONAWCA	
2.608.900.957	Papier ścierny do szlifowania ręcznego EXPERT C470 230 mm x 280 mm, G 40
2.608.900.960	Papier ścierny do szlifowania ręcznego EXPERT C470 230 mm x 280 mm, G 100
2.608.900.965	Papier ścierny do szlifowania ręcznego EXPERT C470 230 mm x 280 mm, G 240
2.608.900.958	Papier ścierny do szlifowania ręcznego EXPERT C470 230 mm x 280 mm, G 60
2.608.900.961	Papier ścierny do szlifowania ręcznego EXPERT C470 230 mm x 280 mm, G 120
2.608.900.966	Papier ścierny do szlifowania ręcznego EXPERT C470 230 mm x 280 mm, G 320
2.608.900.959	Papier ścierny do szlifowania ręcznego EXPERT C470 230 mm x 280 mm, G 80
2.608.900.963	Papier ścierny do szlifowania ręcznego EXPERT C470 230 mm x 280 mm, G 180
REKOMENDOWANE NARZĘDZIA POMIAROWE	
0.601.076.700	GIM 60

GBS 750 SZLIFIERKA TAŚMOWA

Szybsze szlifowanie i wygoda

WYJĄTKOWA SKUTECZNOŚĆ USUWANIA MATERIAŁU

- Doskonała wydajność szlifowania dzięki mocnemu silnikowi o mocy 850 W
- Dobra jakość wykończenia minimalizująca konieczność ponownej obróbki, wzmocniona płaską i solidną płytą z miękką okładziną

ODPOWIEDNIA KONTROLA NAD PYŁEM

- Dobra skuteczność zbierania pyłu
- Wytrzymały opatentowany worek na pył
- Szybkie opróżnianie za pomocą wytrzymałego zamka błyskawicznego



SZEROKI ZAKRES ZASTOSowań

- Regulacja prędkości w zakresie 200 - 420 m/min zapewnia wystarczającą elastyczność dla różnych zastosowań

WYGODNE SZLIFOWANIE

- Wygodna praca dzięki komfortowym uchwytom
- Wyważenie idealnie dopasowane do wagi 3,5 kg umożliwia obsługę jedną lub dwiema rękami
- Kompaktowa konstrukcja: szerokość 140 mm

BEZPROBLEMOWA WYMIANA MATERIAŁÓW EKSPLOATACYJNYCH

- Szybki dostęp do szczotek węglowych
- Ergonomiczna dźwignia ułatwiająca wymianę taśmy szlifierskiej



DANE TECHNICZNE

- ▶ Moc: 850 W
- ▶ Prędkość obr. pasa bez obciąż.: 200-420 m/min
- ▶ Pas szlifierski długość/szerokość: 533/75 mm
- ▶ Regulacja prędkości pasa
- ▶ Odpylanie
- ▶ Waga: 3.6 kg



Worek na kurz

Nr zam.: 0.601.2C1.020

REKOMENDOWANY OSPRZĘT

Nr zam.	Nazwa
MONTERZY MEBLI I STOLARZ	
2.608.606.071	3-częściowy zestaw taśm szlifierskich 75x533 BEST F/WOOD P80
2.608.607.258	3-częściowy zestaw taśm szlifierskich 75x533 BEST F/WOOD P120
2.608.607.260	3-częściowy zestaw taśm szlifierskich 75x533 BEST F/WOOD P180
DEKARZ / STOLARZ	
2.608.606.069	3-częściowy zestaw taśm szlifierskich 75x533 BEST F/WOOD P40
2.608.606.070	3-częściowy zestaw taśm szlifierskich 75x533 BEST F/WOOD P60
2.608.606.071	3-częściowy zestaw taśm szlifierskich 75x533 BEST F/WOOD P80

Nr zam.	Nazwa
MEBLARSTWO/PRODUKCJA SERYJNA NA BAZIE DREWNA	
2.608.606.069	Papier ścierny do szlifowania ręcznego EXPERT C470 230 mm x 280 mm, G 40
2.608.606.071	Papier ścierny do szlifowania ręcznego EXPERT C470 230 mm x 280 mm, G 100
2.608.607.258	Papier ścierny do szlifowania ręcznego EXPERT C470 230 mm x 280 mm, G 240
REKOMENDOWANE NARZĘDZIA POMIAROWE	
0.601.076.700	GIM 60

GKS 18V-51 AKUMULATOROWA PILARKA TARCZOWA

Swobodna obsługa podczas wykonywania cięć bez wysiłku

SILNIK BEZSZCZOTKOWY

- Nowa platforma bezszczotkowa Bosch 18 V zapewnia bezwysiłkowe cięcia

CHRONI PRZED PYŁEM

- Nowa konstrukcja przyłącza do odsysania pyłu sprawia, że użytkownik pracuje dalej od wyrzutu pyłu

FUNKCJA NADMUCHU

- Użytkownik zawsze może zobaczyć linię cięcia

ZOPTYMALIZOWANY ŁAGODNY START I HAMOWANIE

- Zapewnia płynny rozruch i zatrzymanie narzędzia

KOMPAKTOWA, ERGONOMICZNA KONSTRUKCJA

- Nowa konstrukcja uchwytu zapewnia lepsze trzymanie oraz mniejszą wagę i rozmiar

OŚWIETLENIE LED

- Oświetlenie LED zapewnia użytkownikowi możliwość pracy w ciasnym przestrzeniach



DANE TECHNICZNE

- ▶ Napięcie: 18 V
- ▶ Prędkość obr. bez obciąż.: 6.300 min⁻¹
- ▶ Maks. głębokość cięcia (0°): 51 mm
- ▶ Maks. głębokość cięcia (45°): 35 mm
- ▶ Ø tarczy: 140 mm
- ▶ Waga (bez aku.): 2.1 kg



1× tarcza pilarska, Eco for Wood, 140mm x 1.8/1.1 x 20 mm, 30, Opakowanie kartonowe

Nr zam.: 0.601.9M3.120

1× tarcza pilarska, Eco for Wood, 140 mm x 1.8/1.1 x 20 mm, 30
2× akumulator GBA 18V 4.0 Ah, Ładowarka GAL 18V-20 Professional, Opakowanie kartonowe

Nr zam.: 0.601.9M3.122

REKOMENDOWANY OSPRZĘT

Nr zam.	Nazwa
KONSTRUKCJE BETONOWE, CIEŚLA/STOLARZ	
2.608.644.499	Ostrze do piły tarczowej bezprzewodowej Expert for Wood 140 x 1,8 / 1,3 x 20 T24
2.608.837.671	Tarcza pilarska PRO Wood cordless, 140 x 1,5 x 20 mm
2.608.844.565	Piła tarczowa do drewna Eco 140x1,8/1,1x20x30T
2.608.644.500	Ostrze do piły tarczowej bezprzewodowej Expert for Wood 140 x 1,8 / 1,3 x 20 T24
2.608.837.672	Tarcza pilarska PRO Wood cordless, 140 x 1,5 x 20 mm

Nr zam.	Nazwa
REKOMENDOWANE NARZĘDZIA POMIAROWE	
0.601.065.100	GLL 18V-120-33 CG
0.601.072.U00	GLM 50-27 CG

GKS 18V-57-2 GX AKUMULATOROWA PILARKA TARCZOWA

Mocna pilarka tarczowa zapewniająca maksymalną precyzję

NAJLEPSZA OCHRONA UŻYTKOWNIKA

- Stop Control – narzędzia automatycznie wykrywają koniec cięcia
- KickBack Control
- Zbieranie pyłu za pomocą zintegrowanego adaptera Click & Clean zapewniającego pełną kompatybilność ze wszystkimi rozwiązaniami odkurzającymi
- Światło LED zapewniające optymalne oświetlenie linii cięcia i czerwone oznaczenia ułatwiające prowadzenie

WYSOKA WYDAJNOŚĆ

- Mocny silnik bezszczotkowy
- Głębokość cięcia do 57 mm
- Umożliwia cięcia ukosowe do 50°
- Dmuchawa do pyłu

ŁATWA OBSŁUGA

- Regulacja głębokości jedną ręką
- Zdalna dźwignia do otwierania dolnej osłony jedną ręką

PRECYZYJNE CIĘCIE

- Pełna kompatybilność z szyną prowadzącą do cięcia poprzecznego i systemem szyn prowadzących
- Zmienia piłę tarczową w mobilną, kompaktową piłę ukosową dzięki łatwemu podłączeniu do FSN X
- Kompaktowa konstrukcja z otwartą płytą bazową zapewnia minimalną odległość między tarczą a ścianą
- Dodatkowy uchwyt zapewniający doskonałą kontrolę i wygodę

INTERFEJS UŻYTKOWNIKA

Funkcje:

- Regulacja obrotów
- Stop Control on/off
- Tryb Eco

Status:

- Przegrzanie
- Kick Back Control

TARCZA PILARSKA

- Tarcza z serii Expert for Cordless zoptymalizowana do pracy z pilarkami akumulatorowymi (pełna zgodność z tarczami 165 mm)



DANE TECHNICZNE

- ▶ Napięcie: 18 V
- ▶ Prędkość obr. bez obciąż.: 2.500-5.000 min⁻¹
- ▶ Maks. głębokość cięcia 90°: 57 mm
- ▶ Maks. głębokość cięcia 90°/ gr: 51 mm
- ▶ Ø tarczy: 165 mm
- ▶ Ø otworu tarczy: 20 mm



Prowadnica równoległa,
Opakowanie kartonowe

Nr zam.: 0.601.6C1.000



Prowadnica równoległa, L-BOXX

Nr zam.: 0.601.6C1.001



Prowadnica równoległa,
Szyna FSN 440,
Opakowanie kartonowe

Nr zam.: 0.601.6C1.003

REKOMENDOWANY OSPRZĘT

Nr zam.	Nazwa
WYKOŃCZENIA, STOLARSTWO, RAMY, PODŁOGI DREWNIANE	
2.608.644.509	Ostrze do piły tarczowej bezprzewodowej Expert for Wood 165 x 1,5 / 1 x 20 T48
2.608.837.687	Tarcza pilarska PRO Wood cordless, 165 x 1,5 x 20 mm
2.608.644.508	Ostrze do piły tarczowej bezprzewodowej Expert for Wood 165 x 1,5 / 1 x 20 T36
1.600.A02.V35	FSN 300 X
2.608.644.507	Ostrze do piły tarczowej bezprzewodowej Expert for Wood 165 x 1,5 / 1 x 20 T24
2.608.837.685	Tarcza pilarska PRO Wood cordless, 165 x 1,5 x 20 mm
2.608.837.686	Tarcza pilarska PRO Wood cordless, 165 x 1,5 x 20 mm
1.600.A02.V36	FSN 440 X

Nr zam.	Nazwa
2.608.644.506	Ostrze do piły tarczowej bezprzewodowej Expert for Wood 165 x 1,5 / 1 x 20 T12
2.608.837.684	Tarcza pilarska PRO Wood cordless, 165 x 1,5 x 20 mm
1.600.A02.V37	FSN 740 X
REKOMENDOWANE NARZĘDZIA POMIAROWE	
0.601.065.500	GLL 80-33 G
0.601.076.900	GIM 60 L

SZYNA PROWADZĄCA FSN 300 X

Nasza pierwsza szyna prowadząca do cięć poprzecznych dająca maksymalną uniwersalność i precyzję cięcia.

DOKŁADNOŚĆ

- Kąty cięcia do -45° i do $+60^\circ$, długość 300 mm

ELASTYCZNOŚĆ

- Łatwy do podłączenia do piły tarczowej GX



SOLIDNOŚĆ

- Solidna ostona przeciwdpryskowa i powłoka klejąca zapewniają bezpieczną, antypoślizgową ochronę powierzchni obrabianego przedmiot



DANE TECHNICZNE

- ▶ Długość cięcia: 300 mm
- ▶ Kąt: -45° - $+60^\circ$
- ▶ Rozmiar (Dł x Szer x Gr): 436x228x49 mm
- ▶ Waga: 1,17 kg



Nr zam.: 1.600.A02.V35


SZYNA PROWADZĄCA FSN 440 X

DOKŁADNOŚĆ

- Kąty cięcia do -60° i do $+60^\circ$, długość 440 mm

ELASTYCZNOŚĆ

- Łatwy do podłączenia do piły tarczowej GX



SOLIDNOŚĆ

- Solidna ostona przeciwdpryskowa i powłoka klejąca zapewniają bezpieczną, antypoślizgową ochronę powierzchni obrabianego przedmiot



DANE TECHNICZNE

- ▶ Długość cięcia: 440 mm
- ▶ Kąt: -60° - $+60^\circ$
- ▶ Rozmiar (Dł x Szer x Gr): 783x228x49 mm
- ▶ Waga: 1,4 kg



Nr zam.: 1.600.A02.V36

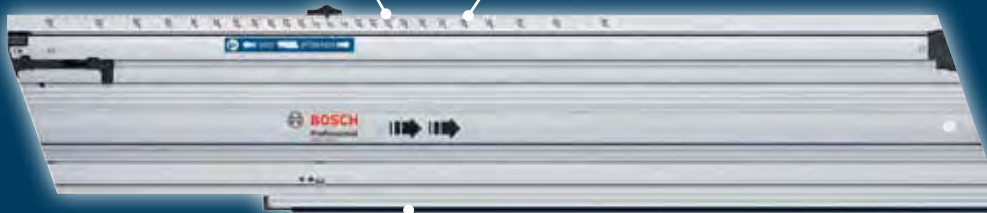
SZYNA PROWADZĄCA FSN 740 X

DOKŁADNOŚĆ

- Kąty cięcia do -60° i do $+60^\circ$, długość 740 mm

ELASTYCZNOŚĆ

- Łatwy do podłączenia do piły tarczowej GX



SOLIDNOŚĆ

- Solidna ostona przeciwdpryskowa i powłoka klejąca zapewniają bezpieczną, antypoślizgową ochronę powierzchni obrabianego przedmiot



DANE TECHNICZNE

- ▶ Długość cięcia: 740 mm
- ▶ Kąt: -60° - $+60^\circ$
- ▶ Rozmiar (Dł x Szer x Gr): 1083x228x49 mm
- ▶ Waga: 1,97 kg



Nr zam.: 1.600.A02.V37

GCB 18V-127 AKUMULATOROWA PILARKA TAŚMOWA

Wydajna bezszczotkowa piła taśmowa do wykonywania głębokich, szybkich i niemal beziskrowych cięć w metalu

WYSOKA WYDAJNOŚĆ

- Mocny silnik bezszczotkowy zapewniający wysoką wydajność

WYSOKA WYDAJNOŚĆ CIĘCIA

- Wydajność cięcia 127 x 127 mm

ŁATWA OBSŁUGA

- Beznarzędziowa wymiana brzeszczotu piły taśmowej

ZDROWIE I OCHRONA UŻYTKOWNIKA

- Prawie beziskrowe i niskowibracyjne cięcie metalu
- Przycisk blokujący zapobiegający niezamierzonemu włączeniu narzędzia
 - Restart protection
 - Metalowa osłona ochronna

WYSOKA WYGODA PODCZAS CIĘCIA

- Przetłącznik spustowy z regulacją prędkości i pokrętło szybkiego wybierania dla różnych trybów prędkości od 30 do 115 m/min, zapewniające doskonałą kontrolę i wszechstronność w różnych zastosowaniach
- Prowadzenie materiału i płynne działanie brzeszczotu zapewniają dokładniejsze i czystsze cięcie
- Światło robocze LED do oświetlania obszaru cięcia
 - Elektronika zapewniająca praktycznie stałą prędkość
 - Ochrona przed przeciążeniem
 - Haczyk do zawieszania



Powered by BOSCH



DANE TECHNICZNE

- ▶ Napięcie: 18V
- ▶ Wydajność cięcia: 127x127 mm
- ▶ Prędkość ostrza: 30-115
- ▶ Wymiar brzeszczotu: 1140x12.4x0.5 mm
- ▶ Oświetlenie LED



1x brzeszczot do pilarki taśmowej CB 4418, 18 TPI, Klucz do śrub, Opakowanie kartonowe

Nr zam.: 0.601.2B7.000



GLF 18V-8 AKUMULATOROWA FREZARKA KRAWĘDZIOWA

Łatwe i płynne frezowanie

ODPOWIEDNIA WYDAJNOŚĆ

- Silnik bezszczotkowy porównywalny z sieciowym narzędziem 600 W
- Wystarczająca wydajność do podstawowego (80%) zastosowania frezowania krawędzi, a także do mało wymagającego przycinania laminatów i fornirów drewnianych na równo

WYSOCE WYDAJNE ZBIERANIE PYŁU

- W zależności od wybranej wersji w zakresie dostawy znajdują się adaptory odsysające do frezowania powierzchni lub też krawędzi
- Żaden z konkurentów nie oferuje dedykowanego adaptera odsysającego do frezowania krawędzi w przypadku podstawowego (80%) frezowania krawędzi

REGULACJA GŁĘBOKOŚCI POPRZECZ MECHANIZM ZĘBĄTKOWY

- Do łatwej zmiany głębokości cięcia
- Łatwe usuwanie bazy

OŚWIETLENIE LED

- Oświetla obszar cięcia, zwiększając precyzję

DROP CONTROL, ŁAGODNY ROZRUCH, I HAMULEC SILNIKA

- System Drop Control zapewnia wyłączenie narzędzia w przypadku upuszczenia, co zmniejsza ryzyko obrażeń i uszkodzenia materiału
- Łagodny rozruch i hamulec silnika dla większego bezpieczeństwa i wygody

ZMIENNA PRĘDKOŚĆ

- Łatwa regulacja prędkości silnika w zakresie 10 000 – 30 000 min⁻¹, aby dostosować ją do różnych materiałów i prędkości cięcia.

WSTECZNIE KOMPATYBILNY INTERFEJS AC

- Przyłącze odsysania pyłu, prowadnica równoległa jak prowadnica krawędziowa są identyczne jak w przypadku GKF 18V-8, GKF 600, GMR1 i PR20 EVS

BLOKADA WRZECIONA


- Przycisk blokady wrzeciona eliminuje konieczność używania dwóch kluczy podczas wymiany frezów

DANE TECHNICZNE

- ▶ Napięcie: 18 V
- ▶ Moc wyjściowa szczytowa: 600 W
- ▶ Prędkość obr. bez obciąż.: 10.000 – 30.000 min⁻¹
- ▶ Łagodny rozruch i hamulec silnika
- ▶ Oświetlenie LED
- ▶ Wykrywanie upadku



Powered by BOSCH



Aluminiowa podstawa,
Prowadnica rolkowa,
Prowadnica równoległa,
Adapter odkurzacza do frezowania krawędzi, Adapter odkurzacza powierzchniowego, Tuleja zaciskowa 8 mm, Klucz montażowy, L-Boxx 136

1x Klucz montażowy, 13/17 mm,
1x adapter do odkurzacza, 35/45 mm,
1x prowadnica krawędziowa, 45 mm,
1x zestaw tulei zaciskowych, 6 mm,
1x zestaw tulei zaciskowych, 8 mm

Nr zam.: 0.601.6C6.001

Nr zam.: 0.601.6C6.020

REKOMENDOWANY OSPRZĘT

Nr zam.	Nazwa
	MONTERZY SZAFEK, STOLARZE, PARKIECIARZE
2.607.017.468	Zestaw frezów do wykańczania i wyrównywania, trzpień 6 mm, 6 szt.
2.607.017.471	Mieszany zestaw frezów, trzpień 6 mm, 15 szt.
2.608.628.438	Frez prosty 6x3,2x51
2.608.000.331	Prowadnica równoległa
2.607.017.465	Zestaw frezów z prostym trzpieniem 6 mm, 6 szt.
2.607.017.474	Mieszany zestaw frezów, trzpień 6 mm, 30 szt.
2.608.628.456	Frez do zaokrąglenia 6x25,4x54
2.608.628.462	Frezy proste do laminatów 6x9,5x56
2.608.628.448	Frezy proste do fazowania/laminatów 6x34,9x56
2.608.628.440	Frez prosty 6x15,6x48

Nr zam.	Nazwa
	REKOMENDOWANE NARZĘDZIA POMIAROWE
0.601.065.500	GLL 80-33 G
0.601.015.B00	BT 350

GKF 18V-8 AKUMULATOROWA FREZARKA KRAWĘDZIOWA

Łatwe i płynne frezowanie

PROSTOTA

- Uproszczone zdejmowanie podstawy i wymiana frezów zapewniają bardziej intuicyjną obsługę niż w przypadku przewodowego poprzednika
- Wsteczna kompatybilność z praktycznie wszystkimi akcesoriami GKF 600

ZGODNOŚĆ Z SZYNĄ PROWADZĄCĄ FSN

- Kompatybilny z prowadnicami Bosch i innych marek (przy użyciu podstawy TE 600 i FSN OFA)

PRZEŁĄCZNIK IP5X IZOLOWANY PRZED PYŁEM

- Uszczelniony przed pyłem przełącznik IP5X wydłuża żywotność narzędzia

ZBIERANIE PYŁU I FUNKCJE BEZPIECZEŃSTWA

- Adaptery do odsysania pyłu do frezowania powierzchni i krawędzi w zestawie
- Drop control
- Łagodny rozruch, hamulec silnika i ochrona przed ponownym rozruchem w przypadku upadku narzędzia

OŚWIETLENIE LED

- 2 diody LED oświetlają obszar cięcia i zapobiegają powstawaniu cieni

NAJLEPSZY STOSUNEK MOCY DO ROZMIARU

- Moc szczytowa 1.000 W i wyjątkowo kompaktowa budowa zapewniają wszechstronność potrzebną do zadań o wysokich wymaganiach, jednocześnie minimalizując ciężar na górze
- 10.000-30.000 min⁻¹

ERGONOMICZNY, WYSOKI UCHWYT

- Jedyny model frezarki 18 V z dwoma górnymi i dolnymi miękkimi pozycjami uchwytu
- Niezrównana kontrola podczas zadań związanych z frezowaniem poziomym, ponieważ dłoń idealnie pasuje do wyprofilowanego obszaru. Idealne do wykonywania wpustów pod zamki w drzwiach

WSTECZNIE KOMPATYBILNY INTERFEJS AC

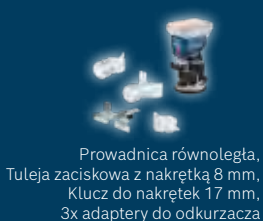
- Przyłącze odsysania pyłu, prowadnica równoległa jak prowadnica krawędziowa są identyczne jak dla GLF 18V-8, GKF 600, GMR1, PR20 EVS

DOKŁADNA REGULACJA GŁĘBOKOŚCI

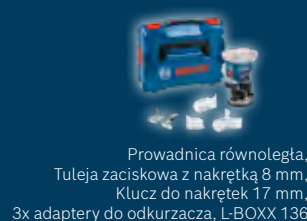
- Bardzo dokładna regulacja głębokości frezowania umożliwiająca bardzo precyzyjne dopasowanie głębokości pracy

BLOKADA WRZECIONA

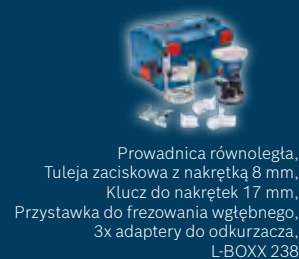
- Przycisk blokady wrzeciona eliminuje konieczność używania dwóch kluczy podczas wymiany bitów



Nr zam.: 0.601.6C2.000



Nr zam.: 0.601.6C2.001



Nr zam.: 0.601.6C2.003

REKOMENDOWANY OSPRZĘT

Nr zam.	Nazwa
MONTERZY SZAFEK, STOLARZE, PARKIECIARZE	
2.607.017.469	Zestaw frezów do wykańczania i wyrównywania, trzpień 8 mm, 6 szt.
2.607.017.472	Mieszany zestaw frezów, trzpień 8 mm, 15 szt.
2.608.628.352	Frez do fazowania, 8 mm, B 11 mm, L 14,7 mm, G 56 mm, 45°
1.600.200.00F	Prowadnica FSN
2.608.000.331	Prowadnica równoległa
2.607.017.466	Zestaw frezów z prostym trzpieniem 8 mm, 6 szt.
2.607.017.475	Mieszany zestaw frezów, trzpień 8 mm, 30 szt.
2.608.628.346	Frez prosty do laminatów, 8 mm, D1 9,5 mm, L 25,4 mm, G 68 mm
2.608.628.390	Frez prosty, 8 mm, D1 20 mm, L 24,6 mm, G 56 mm
2.608.628.348	Frez prosty do laminatów, 8 mm, D1 12,7 mm, L 25,4 mm, G 68 mm

Nr zam.	Nazwa
2.608.628.388	Frez prosty, 8 mm, D1 16 mm, L 19,6 mm, G 51 mm
REKOMENDOWANE NARZĘDZIA POMIAROWE	
0.601.065.500	GLL 80-33 G
0.601.015.B00	BT 350

GFF 18V-22 AKUMULATOROWA FREZARKA DO POŁĄCZEŃ

Wyjątkowa precyzja dla profesjonalnych efektów pracy

BEZPRZEWODOWA MOBILNOŚĆ

- Łączenie drewnianych elementów obrabianych z nieograniczoną mobilnością wokół stołów roboczych

PROFESJONALNA PRECYZJA

- Funkcja płynnego zanurzania
- Beznarzędziowa i płynna regulacja głębokości, wysokości i kąta cięcia, a także wyraźne oznaczenia wskazujące poziomą i pionową pozycję cięcia
- Dodatkowa płytko zaciskowa do obrabiania cienkich elementów

NAJLEPSZA OCHRONA UŻYTKOWNIKA

- Cięcie bezpyłowe dzięki bezpośredniemu interfejsowi między otworem odprowadzającym pył a workiem lub przyłączem odkurzacza
- Zabezpieczenie przed ponownym uruchomieniem

UPROSZCZONY INTERFEJS DO ODSYSANIA PYŁU

- Możliwość podłączenia systemu odsysania Bosch lub konkurencji bez konieczności stosowania adaptera

WYDAJNOŚĆ

- Mocny silnik bezszczotkowy o mocy odpowiadającej 700 W mocy wejściowej z sieci, idealny do pracy z drewnem

DOSKONAŁA ERGONOMIA I OBSŁUGA

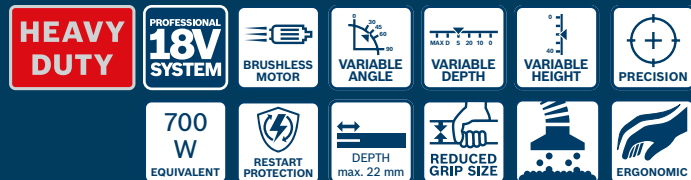
- O 34 mm mniejszy rozmiar uchwytu w porównaniu do przewodowego GFF 22 A
- Miękki uchwyt
- Niska waga
- Idealnie wyważone narzędzie

SOLIDNOŚĆ I ŻYWOTNOŚĆ

- dłuższa żywotność narzędzia dzięki bezszczotkowemu silnikowi o dużej mocy
- Wysokiej jakości, wytrzymałe aluminiowe prowadnice kątowe
- Komponenty bezobsługowe

DANE TECHNICZNE

- ▶ Napięcie: 18 V
- ▶ Ekwiwalent mocy narzędzia sieciowego: 700 W
- ▶ Prędkość obr. bez obciąż.: 11 000 min⁻¹
- ▶ Maks. Ø cięcia: 105 mm
- ▶ Maks. głębokość cięcia: 22 mm
- ▶ Gwint wrzeciona: M10 x 1,25
- ▶ Obwód chwytu: 156 mm



REKOMENDOWANY OSPRZĘT

Nr zam.	Nazwa
CIEŚLA/STOLARZ	
3.608.641.013	Frez tarczowy, 8, 22 mm, 4 mm
REKOMENDOWANE NARZĘDZIA POMIAROWE	
0.601.072.T00	GLM 50-27 C
0.601.065.601	GLL 20-22 G + BT150

GRW 140 MIESZADŁO

Teraz mieszaj szybciej i łatwiej!

STAŁA PRĘDKOŚĆ

- Prędkość silnika i moc wyjściowa narzędzia pozostają stałe nawet pod obciążeniem, co zapewnia optymalną wydajność silnika

WŁĄCZNIK Z PRZYCISKIEM BLOKADY

- Przycisk jest zablokowany w trybie włączenia, użytkownicy nie muszą go trzymać podczas mieszania

MOC 1.400 W

- Mocny silnik ułatwia mieszanie materiałów o dużej gęstości

2 WYBORY PRĘDKOŚCI

- Do mieszania różnych materiałów dostępne są 2 prędkości

WSKAŹNIK ZUŻYCIA SZCZOTEK

- Powiadomi użytkownika, migając na czerwono, gdy zużycie szczotek węglowych wynosi 95%

ŁATWA WYMIANA SZCZOTEK WĘGLOWYCH

- Zaprojektowany, aby ułatwić wymianę szczotek węglowych

ZAKRĄGLONE UCHWYTY

- Łatwiejsza obsługa narzędzia, lepsze wyważenie i stabilność podczas mieszania

MIĘKKI START

- Prędkość wzrasta stopniowo po włączeniu narzędzia, aby zapobiec rozpryskiwaniu się materiału



DANE TECHNICZNE

- ▶ Moc: 1.400 W
- ▶ Napięcie: 220-240 V
- ▶ Prędkość obr. bez obciąż.: 470/750 min⁻¹
- ▶ Maks. moment obrotowy: 35 / 23 Nm
- ▶ Uchwyt narzędziowy: M14
- ▶ Maks. Ø koszyka mieszadła: 140 mm
- ▶ Waga: 4.2 kg



Opakowanie kartonowe

Nr zam.: 0.601.1C4.020

REKOMENDOWANY OSPRZĘT

Nr zam.	Nazwa
PŁYTY GIPSOWO-KARTONOWE I TYNKI, MURARSTWO I RENOWACJA, GENERALNY WYKONAWCA	
2.608.000.842	Mieszadło M14 120 mm
2.608.000.893	Adapter M14 to 3-Edge
2.608.000.843	Mieszadło M14 140 mm
2.608.000.845	Mieszadło M14 160 mm

GAS 12-40 MA ODKURZACZ

Praca non-stop z pełną wydajnością i wysokim poziomem ochrony

NAJBARDZIEJ KOMPAKTOWE PRZECHOWYWANIE

- Oszczędza miejsce w trakcie przechowywania i ułatwia podnoszenie dzięki zintegrowanemu miejscu na wąż
- Wygodny transport – możesz transportować odkurzacz i narzędzia za jednym razem dzięki systemowi kompatybilnemu z L-BOXX

ŁATWE USUWANIE PYŁU

- Głowicę z silnikiem można stabilnie odstawić w trakcie opróżniania pojemnika na pył
- Koniec z wyjmowaniem węża podczas usuwania pyłu z pojemnika

WYSOKA OCHRONA

- Wysoka ochrona przed wnikaniem pyłu dzięki certyfikacji klasy M i filtrowi HEPA
- Wąż odsysający oraz adapter przyłączeniowy wykonane w technologii antystatycznej

BEZPROBLEMOWY TRANSPORT

- Transport w pozycji stojącej i kompaktowe przechowywanie np. w aucie dzięki teleskopowej ręczce oszczędzającej miejsce, którą można wysunąć do 90 cm

STAŁA, DUŻA MOC SSANIA

- Ciągła, duża moc ssania zwiększa produktywność dzięki opatentowanej przez firmę Bosch technologii automatycznego czyszczenia filtra (AFC)
- Możliwe różne zastosowania dzięki dwóm trybom AFC
 - “A” - Tryb Automatyczny: 2 ruchy czyszczące, gdy czujnik wykryje spadek przepływu powietrza do określonego poziomu
 - “M”- Tryb Manualny: 2 ruchy czyszczące na każde kliknięcie przycisku



DANE TECHNICZNE

- ▶ Moc: 1.200 W
- ▶ Próżnia (turbina), maks. Kpa: 24
- ▶ Przepływ powietrza (turbina), max: 80
- ▶ Regulacja prędkości
- ▶ Pojemność zbiornika brutto: 40 L
- ▶ Klasa ochrony: M
- ▶ Uchwyt teleskopowy w zestawie
- ▶ Waga: 14,2 kg



Wąż przewodzący 4m, adapter PT, dysza szczotkowa, worek jednorazowy, worek wielokrotnego użytku, uchwyt teleskopowy

Nr zam.: 0.601.9M0.120

REKOMENDOWANY OSPRZĘT

Nr zam.	Nazwa
2.608.000.891	Worek z włókniny, 3 szt.
2.608.000.887	Ssawka szczotkowa COMBI
2.608.000.890	Uchwyt teleskopowy
2.608.001.109	Uchwyt worka na pył
2.608.000.797	Szeroka ssawka do podłóg, 280x133x70 mm
2.608.000.888	Torba na odpady 40 litrów, 5 szt.
2.608.000.889	Filtr płaski falisty PES
2.608.000.886	Adapter do elektronarzędzi COMBI
2.608.000.885	Wąż przewodzący 4m/28mm

REKOMENDOWANE NARZĘDZIA POMIAROWE

0.601.065.600	GLL 80-33 G
0.601.072.500	GLM 50-22

GAS 18V-12 MC AKUMULATOROWY ODKURZACZ

Tylko jeden akumulator 18 V – Wydajny odkurzacz klasy M z bezprzewodowym systemem Auto-Start

DOSKONAŁA OBSŁUGA I USTANDARYZOWANY INTERFEJS

- Zintegrowany bezprzewodowy automatyczny start
- Łatwy transport dzięki zintegrowanemu składanemu uchwytowi, za pomocą paska do noszenia lub po prostu toczenia
- Kompaktowy rozmiar i waga
- 3-punktowe mocowanie paska, które może służyć jako możliwość podwieszenia odkurzacza
- Interfejs „Click & Clean”.
- Zintegrowany wskaźnik poziomu naładowania
- Przechowywanie akcesoriów bezpośrednio przy odkurzaczu

WYSOKA KLASA OCHRONY PRZED PYŁEM I OCHRONA UŻYTKOWNIKA

- Certyfikat klasy M / filtr HEPA
- Akustyczne i wizualne ostrzeżenie o przepływie powietrza
- Funkcja antystatyczna
- Klasyfikacja IPx4
- Ochrona przed przegrzaniem

WYDAJNOŚĆ

- Mocny silnik bezszczotkowy BITURBO
- Trwały filtr ze zintegrowanym czyszczeniem filtra
- Technologia cyklonowa zwiększająca trwałość filtra
- Zasilany 1 akumulatorem ProCORE
- Wąż o długości 3 m, wyposażony w funkcję antystatyczną, zapewniający nieograniczony zakres pracy
- Można stosować na mokro i na sucho

EKONOMICZNE UŻYTKOWANIE

- Standardowe worki na odpady
- Standardowe kółka (łatwa wymiana w przypadku uszkodzenia)
- Wąż nadający się do naprawy (po prostu odetnij zepsuty koniec)
- Solidna konstrukcja zapewniająca długą żywotność produktu



DANE TECHNICZNE

- ▶ Napięcie: 18V
- ▶ Klasa ochrony: M
- ▶ Pojemność zbiornika brutto: 12 L
- ▶ Czyszczenie filtra: SFC
- ▶ Funkcja ESD
- ▶ Praca na mokro i sucho
- ▶ Czas pracy: 2.5 min/Ah



Wąż 3 m, antystatyczny, filtr HEPA, klasa M, Pas nośny, Worek jednorazowy, Szczotka, Złączka kątowna, Dysza do fug, Adapter do dyszy, 3 x elastyczne gumowe taśm, GCT 30-42

Nr zam.: 0.601.9K2.000

REKOMENDOWANY OSPRZĘT

Nr zam.	Nazwa
FUNDAMENT I KONSTRUKCJA, ELEKTRYK, STOLARZ/CIEŚLA	
2.608.000.774	Dysza do dywanów Cleaning KIT GAS 18V-12 MC
2.608.000.772	Wąż falisty do GAS 18V-12 MC
2.608.000.797	Zwężka Venturiego do GAS 18V-12 MC
2.608.000.771	Filtr ssący, do GAS 18V-12 MC (M Class)
2.608.000.768	Dysza do fug do GAS 18V-12 MC
2.608.000.769	Kołanko do 18V-12 MC
2.608.000.770	Szczotka do GAS 18V-12 MC
2.608.000.806	Wąż odsysania do GAS 18V-12 MC
2.608.000.773	Worek do GAS 18V-12 MC, 10 szt.

GAS 400 A ODKURZACZ

Praca non-stop z pełną wydajnością

NAJBARDZIEJ KOMPAKTOWE PRZECHOWYWANIE

- Oszczędza miejsce w trakcie przechowywania i ułatwia podnoszenie dzięki zintegrowanemu miejscu na wąż
- Wygodny transport – możesz transportować odkurzacz i narzędzia za jednym razem dzięki systemowi kompatybilnemu z L-BOXX

ŁATWE USUWANIE PYŁU

- Głowice z silnikiem można stabilnie odstawić w trakcie opróżniania pojemnika na pył
- Koniec z wyjmowaniem węża podczas usuwania pyłu z pojemnika

PODSTAWOWA OCHRONA

- Podstawowa ochrona przed pyłem dzięki certyfikatowi Klasy L
- Wąż odsysający oraz adapter przyłączeniowy wykonane w technologii antystatycznej



BEZPROBLEMOWY TRANSPORT

- Możliwość dokupienia uchwytu teleskopowego dla łatwiejszego transportu

STAŁA, DUŻA MOC SSANIA

- Ciągła, duża moc ssania zwiększa produktywność dzięki opatentowanej przez firmę Bosch technologii automatycznego czyszczenia filtra (AFC)

- Możliwe różne zastosowania dzięki dwóm trybom AFC
“A” - Tryb Automatyczny:
2 ruchy czyszczące co 15 sekund
“M”- Tryb Manualny:
2 ruchy czyszczące na każde kliknięcie przycisku



DANE TECHNICZNE

- ▶ Moc: 1.200 W
- ▶ Częstotliwość automatycznego czyszczenia filtra: 15 S
- ▶ Pojemność zbiornika brutto: 40 L
- ▶ Pojemność zbiornika netto: 28 L
- ▶ Przepływ powietrza (turbina), max: 80 l/s
- ▶ Ciśnienie próżniowe, max: 24 l/s
- ▶ Poziom hałasu LpA: 73 +/- 3 dBA
- ▶ Waga: 14 kg



4 m wąż,
1× szczotka kombi, 1× kolanko,
1× adapter kombi do elektronarzędzi,
2× worek plastikowy

Nr zam.: 0.601.9M0.020

REKOMENDOWANY OSPRZĘT

Nr zam.	Nazwa
INŻYNIERIA ŁĄDOWA, MONTERZY MEBLI, STOLARZ, ELEKTRYK	
2.608.000.889	Filtr Ssący HEPA M Class
2.608.000.886	Uniwersalny Adapter
2.608.000.885	Wąż falisty antystatyczny 4 m
2.608.000.891	Worek na pył Fleece, 3 szt.
2.608.000.887	Szczotka
2.608.000.890	Szyna Teleskopowa
2.608.000.903	Uchwyt na worek, płytka wibracyjna
2.608.000.661	Dysza szczelinowa GAS 18V-10
2.608.000.888	Worek na odpady 40 litrów 5 3 szt.

GPT 18V-19 AKUMULATOROWA ZACISKARKA DO RUR

Zaciskarka do rur 18 V o sile nacisku 19 kN

GŁOWICA OBROTOWA

- Głowica obracana o 360° umożliwia pracę w miejscach trudno dostępnych

SZYBKI CZAS ZACISKANIA

- Jeden cykl zaciskania trwa tylko 3 sekundy (w zależności od średnicy rury)

SZCZĘKI ZACISKARKI

- Obsługuje wszystkie popularne profile szczęk zaciskarki i średnice:
Maksymalna \varnothing zacisku rur plastikowych: \varnothing 40 mm
Maksymalna \varnothing zacisku rur metalowych: \varnothing 35 mm

OCHRONA AKUMULATORA

- Specjalna osłona zapewnia najlepszą ochronę akumulatora 18 V

KOMPAKTOWA I WYDAJNA

- Siła nacisku 19kN
- Kompaktowa konstrukcja umożliwia pracę w ciasnych przestrzeniach

DIODA LED

- Wizualna informacja zwrotna o procesie zaciskania (udany/nieudany) lub ostrzeżenia dotyczące narzędzia

OŚWIETLENIE ROBOCZE

- Światło LED oświetla ciemne miejsca pracy

DANE TECHNICZNE

- ▶ Napięcie: 18V
- ▶ Maks. siła nacisku: 21 kN
- ▶ Czas zaciskania: 3 s
- ▶ Obrót głowicy: 360°
- ▶ Maks. \varnothing rur plastikowych: 40 mm
- ▶ Maks. \varnothing rur metalowych: 35 mm



L-BOXX 238

Nr zam.: 0.601.9M2.000



Szczęki zaciskarki M15,
Szczęki zaciskarki M22,
Szczęki zaciskarki M28, L-BOXX 238

Nr zam.: 0.601.9M2.001



Szczęki zaciskarki SV15,
Szczęki zaciskarki SV22,
Szczęki zaciskarki SV28, L-BOXX 238

Nr zam.: 0.601.9M2.002



Szczęki zaciskarki U16,
Szczęki zaciskarki U20,
Szczęki zaciskarki U25, L-BOXX 238

Nr zam.: 0.601.9M2.003



Szczęki zaciskarki TH16,
Szczęki zaciskarki TH20,
Szczęki zaciskarki TH26, L-BOXX 238

Nr zam.: 0.601.9M2.004

REKOMENDOWANY OSPRZĘT

Nr zam.	Nazwa
2.608.570.196	Szczęki zaciskowe U16
2.608.570.199	Szczęki zaciskowe U25
2.608.570.151	Szczęki zaciskowe M15
2.608.570.153	Szczęki zaciskowe M22
2.608.570.166	Szczęki zaciskowe SV15
2.608.570.170	Szczęki zaciskowe SV28
2.608.570.181	Szczęki zaciskowe TH16
2.608.570.183	Szczęki zaciskowe TH20

Nr zam.	Nazwa
REKOMENDOWANE NARZĘDZIA POMIAROWE	
0.601.072.T00	GLM 50-27 C
0.601.065.600	GLL 20-22 G

GPT 18V-32 AKUMULATOROWA ZACISKARKA DO RUR

Zaciskarka do rur 18 V o sile nacisku 32 kN



DANE TECHNICZNE

- ▶ Napięcie: 18V
- ▶ Maks. siła nacisku: 34 kN
- ▶ Czas zaciskania: 5 s
- ▶ Obrót głowicy: 360°
- ▶ Maks. \varnothing rur plastikowych: 110 mm
- ▶ Maks. \varnothing rur metalowych: 54 mm



REKOMENDOWANY OSPRZĘT

Nr zam.	Nazwa
2.608.570.189	Szczęki zaciskowe U16
2.608.570.191	Szczęki zaciskowe U20
2.608.570.145	Szczęki zaciskowe M15
2.608.570.148	Szczęki zaciskowe M28
2.608.570.158	Szczęki zaciskowe SV15
2.608.570.161	Szczęki zaciskowe SV22
2.608.570.173	Szczęki zaciskowe TH16
2.608.570.175	Szczęki zaciskowe TH20

Nr zam.	Nazwa
REKOMENDOWANE NARZĘDZIA POMIAROWE	
0.601.072.T00	GLM 50-27 C
0.601.065.600	GLL 20-22 G

GHG 23-66 OPALARKA

Wydajna opalarka zapewniająca pełną kontrolę temperatury i przepływu powietrza, umożliwiającą wykonanie koniecznych prac

ZWIĘKSZONE BEZPIECZEŃSTWO

- Wyłącznik termiczny
- Uchwyt ochronny

NIEZWYKLE WYDAJNA

- 2.300 W do płynnego osiągnięcia 650°C

LEPSZA OBSŁUGA

- Dzięki miękkim uchwytom po obu stronach

ŁATWOŚĆ UŻYTKOWANIA

- Dzięki wyświetlaczowi 1,4 cala i 4 programom konfigurowalnym

CAŁKOWITA KONTROLA TEMPERATURY

- 10 prędkości przepływu powietrza
- Precyzyjna regulacja temperatury (co 10 °C)

STABILNA POZYCJA STACJONARNA

- Dzięki gumie antypoślizgowej



Dysza płaska 50 mm,
Dysza redukcyjna 9 mm,
Suwak spawalniczy 10 mm,
Dysza reflektorowa, 32 x 33 mm,
Dysza ochronna do szkła 75 mm PHG-N3, Zestaw rurek termokurczliwych, L-BOXX 136

Nr zam.: 0.601.2A6.303



DANE TECHNICZNE

- ▶ Moc: 2.300 W
- ▶ Temperatura robocza: 50 - 650 °C
- ▶ Bezstopniowa regulacja temperatury
- ▶ Zużycie powietrza: 150 - 500 l/min
- ▶ Regulacja strumienia powietrza
- ▶ Wyświetlacz: 1.4 cala
- ▶ Waga: 0,67 kg

REKOMENDOWANY OSPRZĘT

Nr zam.	Nazwa
1.609.201.647	Dysza redukcyjna 14 mm
1.609.201.800	Dysza do cięcia termicznego 10 mm
1.609.201.798	Dysza do zgrzewania 10 mm
1.609.201.801	Dysza zgrzewająca 10 mm
1.609.201.799	Dysza szczelinowa 10 mm



NOWOŚĆ!

GWOŹDIARKI I SZTYFCIARKI BOSCH PROFESSIONAL



GNH 18V-64-2 M AKUMULATOROWA GWOŹDIARKA DO DREWNA

1,6 mm 2,8 mm

DANE TECHNICZNE

- ▶ Napięcie: 18V
- ▶ Ø gwoździ: 1,6 mm
- ▶ Długość gwoździ: 32 – 64 mm
- ▶ Kąt mocowania do papieru: 20°



Opakowanie kartonowe

L-BOXX 238

Nr zam.: 0.601.482.000

Nr zam.: 0.601.482.001



GNH 18V-64-2 AKUMULATOROWA GWOŹDIARKA DO DREWNA

1,6 mm 2,8 mm

DANE TECHNICZNE

- ▶ Napięcie: 18V
- ▶ Ø gwoździ: 1,6 mm
- ▶ Długość gwoździ: 32 – 64 mm
- ▶ Kąt mocowania do papieru: 20°



Opakowanie kartonowe

L-BOXX 238

Nr zam.: 0.601.482.100

Nr zam.: 0.601.482.101



GNH 18V-64 MD AKUMULATOROWA GWOŹDIARKA DO DREWNA

1,8 mm 3,0 - 3,5 mm

DANE TECHNICZNE

- ▶ Napięcie: 18V
- ▶ Ø gwoździ: 1,8 mm
- ▶ Długość gwoździ: 32 – 64 mm
- ▶ Kąt mocowania do papieru: 34°



Opakowanie kartonowe

L-BOXX 238

Nr zam.: 0.601.482.200

Nr zam.: 0.601.482.201



GNH 18V-50 M AKUMULATOROWA GWOŹDIARKA DO DREWNA

1,2 mm 2,0 mm

DANE TECHNICZNE

- ▶ Napięcie: 18V
- ▶ Ø gwoździ: 1,2 mm
- ▶ Długość gwoździ: 16 – 50 mm
- ▶ Kąt mocowania do papieru: 0



Opakowanie kartonowe

L-BOXX 238

Nr zam.: 0.601.482.400

Nr zam.: 0.601.482.401



GTH 18V-38 M AKUMULATOROWA SZTYFCIARKA DO DREWNA

1,2 mm 5,8 mm

DANE TECHNICZNE

- ▶ Napięcie: 18V
- ▶ Zszywka z wąskim grzbietem
- ▶ Długość gwoździ: 10 – 38 mm
- ▶ Kąt mocowania do papieru: 0



Opakowanie kartonowe

L-BOXX 238

Nr zam.: 0.601.482.500

Nr zam.: 0.601.482.501

Sprawdź ofertę u partnera handlowego Bosch Professional.

GLL 18V-120-33 CG LASER LINIOWY

Wytrzymały laser liniowy 18 V zapewniający wysoką precyzję pracy w trudnych warunkach

SOLIDNA I TRWAŁA KONSTRUKCJA

- Aby wytrzymać najtrudniejsze warunki pracy

ZINTEGROWANY UCHWYT

- Z mocnymi magnesami do szybkiego i bezpiecznego montażu

PODŚWIETLANA KLAWIATURA NAROŻNA

- Do indywidualnego wyboru linii laserowej

KOMUNIKACJA BLUETOOTH

- Do zaawansowanej pracy z aplikacją Levelling Remote

POTRÓJNE ŹRÓDŁO ZASILANIA

- Dla większej elastyczności

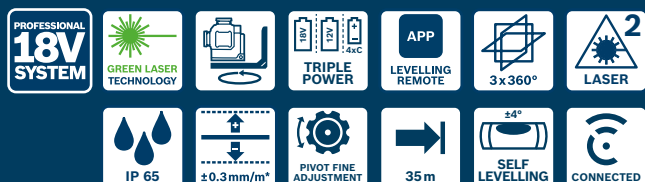
TRYB OSZCZĘDZANIA ENERGII

- Dłuższy czas pracy



REGULACJA PRECYZYJNA PIVOT

- Do prac precyzyjnych



Klamra sufitowa DK 20, Zielona tarcza celownicza

Nr zam.: 0.601.065.101



DANE TECHNICZNE

- ▶ Zasięg pracy: 35 m (promień)
- ▶ Zasięg pracy z odbiornikiem: 5-120 m (promień)
- ▶ Projekcja: 3 linie 360°
- ▶ Dokładność niwelacyjna: $\pm 0,3$ mm/m*
- ▶ Zakres automatycznego poziomowania: $\pm 4^\circ$
- ▶ Czas niwelowania: ≤ 3 s
- ▶ Zasilanie: 18 V Li-Ion / 12 V Li-Ion / 4 x 1,5 V LR14 (C)
- ▶ Gwint statywu: 1/4", 5/8"
- ▶ Kompatybilny odbiornik laserowy: LR 7
- ▶ Klasa ochrony przed pyłem i wodą: IP 65**



akumulator ProCORE18V 4.0 Ah, Ładowarka GAL 18V-40, Klamra sufitowa DK 20, Zielona tarcza celownicza

Nr zam.: 0.601.065.100



REKOMENDOWANY OSPRZĘT

Nr zam.	Nazwa
1.608.M00.C4A	Adapter BA 18-12
1.608.M00.C4B	Adapter BA 18-C
1.608.M00.C4C	DK 20 Uchwyt sufitowy
0.601.069.J00	Odbiornik LR7
1.608.M00.05J	Okulary obserwacyjne (zielone)
0.601.096.A00	BT 250 Statyw
0.601.015.B00	BT 350 Łata
1.619.PB6.776	Zielona tarcza celownicza

Sprawdź ofertę u partnera handlowego Bosch Professional.

*Plus odchylenie zależne od użytkowania

**Z wyjątkiem baterii ładowalnych, baterii jednorazowych i ich adapterów

AKCESORIA DO GLL 18V-120-33 CG

Potrójna moc i łatwość użytkowania

ADAPTER BA 18-12



Adapter do akumulatorów 12V Li-ion

Nr zam.: 1.608.M00.C4A

AKUMULATOR 12V LI-ION

• (2-3 Ah) adapter BA 18-12 umożliwiającą łatwą zmianę systemów zasilania



ADAPTER BA 18-C



Adapter na 4 x baterie alkaliczne LR 14 C

Nr zam.: 1.608.M00.C4B

AKUMULATOR 18V LI-ION LUB 4 X BATERIE ALKALICZNE LR14

• w adapterze BA 18-C jako dodatkowe źródło zasilania zapasowego



UCHWYT SUFITOWY DK 20



Uchwyt sufitowy DK 20

Nr zam.: 1.608.M00.C4C

UCHWYT SUFITOWY DK 20

• Zakres regulacji wysokości 10 cm
• Gumowane koło i duża powierzchnia chwytna
• Pasuje do GLL 18V-120-33 CG lub istniejącego mocowania LB 10, RM 10



GLL 80-33 G LASER LINIOWY

Łatwiejsze ustawienie dzięki naszemu intuicyjnemu laserowi liniowemu

TRWAŁOŚĆ

- Obudowy lasera wzmocnione gumą o zrównoważonym rozmiarze i wysokości zapewniające ochronę
- Ochrona przed pyłem i wodą IP 65

GUMOWA PODSTAWA

- Dla stabilnej pozycji i przyczepności do podłoża

LB 10 (W ZESTAWIE)

- Obrotowy uchwyt z magnesami i otworem na śrubę umożliwiającą wszechstronny montaż
- Przyłącze z gwintem 1/4"



NOWY PROJEKT KLAWIATURY

- Indywidualny wybór linii laserowej dla większej łatwości użytkowania
- Tryb oszczędzania energii w celu maksymalizacji czasu pracy baterii. Przycisk zapala się po aktywacji

DUŻY WSKAŹNIK POZIOMU AKUMULATORA

PODWÓJNE ŹRÓDŁO ZASILANIA

- Kompatybilny zarówno z bateriami alkalicznymi AA (z adapterem), jak i akumulatorem Li-Ion (BA 3,7 V 3,0 Ah XL) (akcesoria)

PIONOWY WŁĄCZNIK

- Dla stabilnego przetaczania i zoptymalizowanego rozkładu siły
- Jedna operacja przełączania zapobiegająca błędom



Adapter do baterii alkalicznych (w narzędziu), Etui, Uniwersalny uchwyt LB 10, Laserowa tarcza celownicza 4 x 1,5V AA (LR6)

Nr zam.: 0.601.065.500



DANE TECHNICZNE

- ▶ Zasięg pracy: 30 m (promień)
- ▶ Zasięg pracy z odbiornikiem: 5-80 m (promień)
- ▶ Dokładność niwelacyjna: $\pm 0,3$ mm/m*
- ▶ Zakres automatycznego poziomowania: $\pm 4^\circ$
- ▶ Zasilanie: 3,7 V Li-ion / 4 x 1,5 V LR6 (AA)
- ▶ Klasa ochrony przed pyłem i wodą: IP 65*
- ▶ Gwint statywu: 1/4", 5/8"
- ▶ Kompatybilny odbiornik laserowy: LR 7



Adapter do baterii alkalicznych (w narzędziu), Etui, Uniwersalny uchwyt LB 10, Laserowa tarcza celownicza, Akumulator BA 3.7V 3.0Ah XL+ przewód USB-C, Uchwyt sufitowy DK 20

Nr zam.: 0.601.065.501



REKOMENDOWANY OSPRZĘT

Nr zam.	Nazwa
1.600.A03.1FZ	BA 3.7V 3.0Ah XL Li-Ion akumulator + przewód USB-C
1.608.M00.C4C	DK 20 Uchwyt sufitowy
0.601.069.J00	Odbiornik LR7
1.608.M00.05J	Okulary obserwacyjne (zielone)
0.601.096.B00	BT 150 Statyw
0.601.015.B00	BT 350 Łata
1.619.PB6.776	Zielona tarcza celownicza

GLL 20-22 G LASER LINIOWY

Łatwiejsze ustawianie dzięki naszemu solidnemu laserowi liniowemu

TRWAŁOŚĆ

- Obudowy lasera wzmocnione gumą o zrównoważonym rozmiarze i wysokości zapewniające ochronę
- Ochrona przed pyłem i wodą IP 65

OKNO W KSZTAŁCIE LITERY U

- Dla szerszego kąta rozwarcia linii poziomej

GUMOWA PODSTAWA

- Dla stabilnej pozycji i przyczepności do podłoża



DUŻY WSKAŹNIK POZIOMU AKUMULATORA

WŁĄCZNIK

- Jedna operacja przełączania zapobiegająca błędom

PODWÓJNE ŹRÓDŁO ZASILANIA

- Kompatybilny zarówno z bateriami alkalicznymi AA (z adapterem), jak i akumulatorem Li-Ion (BA 3,7 V 3,0 Ah XL) (akcesoria)

LB 10 (W ZESTAWIE)

- Obrotowy uchwyt z magnesami i otworem na śrubę umożliwiający wszechstronny montaż
- Przyłącze z gwintem 1/4"

DANE TECHNICZNE

- ▶ Zasięg pracy: 20 m (promień)
- ▶ Dokładność niwelacyjna: $\pm 0,3$ mm/m*
- ▶ Zakres automatycznego poziomowania: $\pm 4^\circ$
- ▶ Dokładność niwelacyjna: ≤ 4 s
- ▶ Gwint statywu: 1/4"
- ▶ Zasilanie: 3,7 V Li-ion / 4 x 1,5 V LR6 (AA)
- ▶ Klasa ochrony przed pyłem i wodą: IP 65



Adapter do baterii alkalicznych (w narzędziu), Etui, Uniwersalny uchwyt LB 10, Laserowa tarcza celownicza, 4 x 1,5V AA (LR6)

Nr zam.: 0.601.065.600



Adapter do baterii alkalicznych (w narzędziu), Etui, Uniwersalny uchwyt LB 10, Laserowa tarcza celownicza, 4 x 1,5V AA (LR6), Statyw BT 150

Nr zam.: 0.601.065.601



Adapter do baterii alkalicznych (w narzędziu), Etui, Uniwersalny uchwyt LB 10, Laserowa tarcza celownicza, Akumulator BA 3.7V 3.0Ah XL+ przewód USB-C.

Nr zam.: 0.601.065.602

PROTECTED TOOLS
Impact | Water | Dust



REKOMENDOWANY OSPRZĘT

Nr zam.	Nazwa
1.600.A03.1FZ	BA 3.7V 3.0Ah XL Li-Ion akumulator + przewód USB-C
1.608.M00.C4C	DK 20 Uchwyt sufitowy
0.601.092.A00	RM 10 Statyw obrotowy
1.608.M00.05J	Okulary obserwacyjne (zielone)
0.601.096.B00	BT 150 Statyw
0.601.015.B00	BT 350 Łata
1.619.PB6.776	Zielona tarcza celownicza

Sprawdź ofertę u partnera handlowego Bosch Professional.
*Plus odchylenie zależne od użytkownika

GMS 120-27 DETEKTOR

Przejrzystość i prostota: intuicyjny detektor, który pozwala zobaczyć to, co niewidoczne

WYŚWIETLANIE Z NACISKIEM NA NAJWAŻNIEJSZE ELEMENTY

- Umożliwiający intuicyjną interpretację wyników

SOLIDNA I TRWAŁA KONSTRUKCJA

- Idealny do trudnych miejsc pracy

OCHRONA PRZED ZABRUDZENIEM

- Dzięki ergonomicznemu obszarowi uchwytu, który chroni ścianę przed odciskami palców

FUNKCJA DUAL POWER

- Pozwala na użycie baterii alkalicznych oraz zestawu akumulatorów



KOLOROWY OTWÓR DO ZAZNACZANIA

- Umożliwiający szybką identyfikację wyników detekcji

ŁATWA OBSŁUGA

- Uproszczony wybór trybu oraz czytelniejsze ikony

KOD QR NA ETYKIECIE

- Prowadzi Cię do informacji, których potrzebujesz, wtedy, gdy ich potrzebujesz



DANE TECHNICZNE

- ▶ Wykrywane obiekty: Metale magnetyczne (np. żelazo), Metale niemagnetyczne (np. miedź), Przewody pod napięciem, Konstrukcje drewniane
- ▶ Maks. głębokość detekcji, metal niemagnetyczny: 120 mm
- ▶ Maks. głębokość detekcji, metal magnetyczny: 100 mm
- ▶ Maks. głębokość detekcji, przewody pod napięciem: 50 mm
- ▶ Maks. głębokość detekcji, konstrukcje drewniane: 30 mm
- ▶ Identyfikacja materiału: Metal magnetyczny, Metal niemagnetyczny, Przewód pod napięciem, Niemetale
- ▶ Cechy i funkcje: Wskaźnik środka, Samokalibracja, Otwór do znakowania
- ▶ Zasilanie: Dual Power: akumulator 3.7V Li-ion or 2x 1.5V LR6 (AA)
- ▶ Klasa ochrony przed pyłem i wodą: IP 54



Etui, baterie alkaliczne 2xAA

Nr zam.: 0.601.081.700



Etui, Akumulator Li-Ion, Przewód USB-C

Nr zam.: 0.601.081.701

REKOMENDOWANY OSPRZĘT

Nr zam.	Nazwa
1.608.M00.C43	BA 3.7V 1.0 Ah Professional

GPB 18V-6 C GŁOŚNIK BLUETOOTH

Potężny głośnik Bluetooth® do użytku na placu budowy, który ulepszy Twoje miejsce pracy

PROSTOTA

- Intuicyjna obsługa
- Dostępne źródła: Bluetooth, Multi-Speaker Sound, dekodowanie USB
- Kompatybilność z systemem 12V/18V (łatwe wyjmowanie akumulatorów 18V)
- Wskaźnik LED stanu naładowania akumulatora
- Możliwość hybrydowego wykorzystania poprzez zasilanie przez USB (nie wchodzi w zakres dostawy)

WYJĄTKOWY DŹWIĘK

- Krystalicznie czysty i masywny dźwięk opracowany we współpracy z ekspertem od dźwięku - Fohhn
- Wysoka głośność do słuchania na zewnątrz
- Możliwość połączenia kilku radiodbiorników/głośników ze sobą za pomocą funkcji Multi-Speaker Sound

INTERFEJS

- Ładowanie/dekodowanie przez USB (odtworzenie muzyki)
- Wejście USB typu C do zasilania zewnętrznego

SOLIDNA KONSTRUKCJA

- IP54*
- W celu zwiększenia wytrzymałości można dodać ramę (dostępną jako część zamienną)
- Projekt opracowany przez Pininfarina

MOBILNOŚĆ

- Łatwy do przenoszenia
- Można dodać adaptory L-BOXX, aby zapewnić kompatybilność z L-BOXX (dostępne jako część zamienną)



DANE TECHNICZNE

- ▶ Napięcie: 12V, 18V
- ▶ Bluetooth: 5.4
- ▶ Multi-Speaker Sound
- ▶ Ładowanie USB: Max. 5V, 1.5 A



Opakowanie kartonowe

Nr zam.: 0.601.4A6.000



Sprawdź ofertę u partnera handlowego Bosch Professional.
*Działa na baterie, wszystkie komory zamknięte

GLI 18V-800 LAMPA AKUMULATOROWA LED

Jasne światło tam, gdzie go potrzebujesz: wszechstronna lampa robocza o mocy 800 lumenów

DOSKONAŁE OŚWIETLENIE

- Maksymalna jasność 800 lm
- 3 ustawienia jasności
- Ostrzeżenie o niskim stanie naładowania akumulatora

WIELOKIERUNKOWA ORIENTACJA WIĄZKI ŚWIATŁA

- pochyl 180°
- obrót 360°

POTĘŻNY MAGNES

- Zamontuj lampę na dowolnej powierzchni magnetycznej

SOLIDNY METALOWY HAK

ZNAKOMITY CZAS DZIAŁANIA

- 150 min/Ah przy pełnej mocy



DANE TECHNICZNE

- ▶ Napięcie: 18V
- ▶ Strumień świetlny: 800 lm
- ▶ Ustawienie jasności: 3
- ▶ Czas pracy: 150 min/Ah
- ▶ Hak
- ▶ Waga bez aku.: 0.5 kg



Opakowanie kartonowe

Nr zam.: 0.601.443.600



GCA 30-42 + GCT 30-42 ZESTAW AUTO-START

Bezprzewodowy zestaw Auto-Start automatycznie uruchamia i zatrzymuje odkurzacz

FUNKCJA AUTOMATYCZNEGO URUCHAMIANIA NARZĘDZI BEZPRZEWODOWYCH

- Po włączeniu/wyłączeniu elektronarzędzia odkurzacz uruchamia się/zatrzymuje automatycznie
- Nie ma potrzeby ręcznego włączania/wyłączenia odkurzacza, co pozwala zaoszczędzić cenny czas

SZEROKA KOMPATYBILNOŚĆ I OCHRONA IP

- System doposażenia: Kompatybilny z dużą częścią oferty Bosch Professional oraz z wieloma elektronarzędziami i odkurzaczami przewodowymi dostępnymi na rynku
- Można go używać do różnych zastosowań w miejscu pracy

GCA 30-42



WSKAŹNIK STANU LED

- Zintegrowane kolorowe diody LED pokazują stan systemu
- Mocne diody LED zapewniają dobrą widoczność bez względu na warunki oświetleniowe

GCT 30-42



WYKRYWANIE WIBRACJI I PRZYCISK ZDALNEGO STEROWANIA

- Czujnik wibracji wykrywa włączenie/wyłączenie elektronarzędzia
- Możliwość ręcznego uruchomienia odkurzacza za pomocą przycisku pilota

DANE TECHNICZNE

- ▶ Kompatybilność: system otwarty
- ▶ Wykrywanie wibracji
- ▶ Przycisk pilota
- ▶ Ochrona IP Nadawcy: IP54
- ▶ Zakres dostawy: 3 gumki (regulowane)



GCT 30-42

3 x elastyczna gumka,
1 x 3 V CR2032 bateria litowa
guzikowa

Nr zam.: 1.600.A02.GG1



GCA 30-42 + GCT 30-42

3 x elastyczna gumka,
1 x 3 V CR2032 bateria litowa
guzikowa

Nr zam.: 1.600.A02.GF1



GCA 30-42

GCT 30-42

PROCORE18V+ 8.0 AH AKUMULATOR

Wysokowydajny akumulator zapewniający narzędziom akumulatorowym moc porównywalną z narzędziami sieciowymi

WYSOKA WYDAJNOŚĆ

- 87% więcej mocy
- Tak wydajne jak narzędzia przewodowe (>1 620 W)
- Najbardziej kompaktowy (objętość [cm³]) przy porównywalnym czasie pracy na rynku
- Szybsze odprowadzanie ciepła dzięki technologii COOLPACK 2.0

FLEXIBLE POWER SYSTEM

- 100% kompatybilna ze wszystkimi narzędziami i ładowarkami Bosch Professional 18 V

COOLPACK 2.0: DOSKONAŁE ZARZĄDZANIE CIEPŁEM

- Element chłodzący: materiał HDPE i arkusz TPE
- Brak szczelin powietrznych pomiędzy ogniwami i obudową klastra zapewnia lepsze odprowadzanie ciepła

71% DŁUŻSZĄ ŻYWOTNOŚĆ

- COOLPACK 2.0 technologia zapobiega przegrzaniu i uszkodzeniu akumulatorów

SCM: MONITOROWANIE POJEDYNCZYCH KOMÓREK

- Maksymalna moc przy maksymalnym bezpieczeństwie i jakości ogniwa

STAN BATERII

- Ulepszony wskaźnik LED o wysokiej rozdzielczości informujący o stanie baterii



Powered by **BOSCH**



DANE TECHNICZNE

- ▶ Napięcie: 18V
- ▶ Pojemność: 8.0 Ah
- ▶ Typy komórek: 21.700
- ▶ Warstwy komórek: 2
- ▶ Moc: 1.620 W
- ▶ Rozmiar: 117 x 77 x 69 mm
- ▶ Objętość: 622 cm³
- ▶ Waga: 1,001 kg



Opakowanie kartonowe

Nr zam.: 1.600.A02.X00



Opakowanie kartonowe

Nr zam.: 1.600.A02.X03

REKOMENDOWANE NARZĘDZIA POMIAROWE

Nr zam.	Nazwa
0.601.061.F00	GRL 600 CHV
0.601.061.V00	GRL 650 CHVG

BA 3.7V 3.0 AH XL LI-ION AKUMULATOR

Długotrwałe zasilanie zapewniające nieprzerwaną pracę

DŁUGOTRWAŁA WYDAJNOŚĆ

- Akumulator można ładować w trakcie użytkowania, co zapewnia bezproblemową pracę bez przerw w dostawie prądu

NAJWYŻSZA ELASTYCZNOŚĆ DLA TWOICH NARZĘDZI

- Podwójne źródło zasilania pozwala na przełączanie się między akumulatorem Li-Ion BA 3,7 V i bateriami alkalicznymi AA
- Kompatybilny z GLL 80-33 G oraz GLL 20-22 G



BEZPIECZNY MECHANIZM BLOKUJĄCY

- Blokada/odblokowanie za pomocą metalowego zawiasu zapewniającego bezpieczne zamocowanie narzędzia

ŁATWE DO ŁADOWANIA

- Złącze ładowania USB-C i stan ładowania za pomocą zintegrowanej diody LED, zabezpieczonej gumową zatrzaskiem



WYTRZYMAŁY PRZEWÓD USB-C (W ZESTAWIE)

- Przewód o długości 0,6 m w oplocie nylonowym, odporny na skręcanie i ścieranie



DANE TECHNICZNE

- ▶ Kompatybilność: GLL 80-33 G oraz GLL 20-22 G
- ▶ Napięcie: 3.7 V
- ▶ Pojemność: 3.0 Ah
- ▶ Typ baterii: Li-Ion
- ▶ Złącze ładowania USB: USB typu C
- ▶ Napięcie wyjściowe: 5.0 V
- ▶ Prąd wyjściowy: 2 A
- ▶ Czas ładowania do 80%: < 110 min
- ▶ Czas ładowania do 100%: < 210 min



Przewód USB-C

Nr zam.: 1.600.A03.1FZ



PRZEWÓD KAMERY Z PODWÓJNYM APARATEM KOMPATYBILNY Z GIC 12V-5-27 C I GIC 12V-4-23 C

MOŻLIWOŚĆ PRZEŁĄCZANIA SIĘ POMIĘDZY KAMERĄ PRZEDNIĄ I BOCZNĄ

- Zapewnia obraz, jakiego potrzebujesz w danym momencie

IDEALNE ROZWIĄZANIE DO PRACY W TRUDNYCH WARUNKACH

- Dzięki zabezpieczeniu przed pyłem, wodą oraz innymi cieczami

DODATKOWA KAMERA BOCZNA

- Zapewnia pełny obraz podczas inspekcji

DANE TECHNICZNE

- ▶ Długość kabla kamery: 150 cm
- ▶ Średnica głowicy kamery: 8,2 mm
- ▶ Rozdzielczość kamery: 1.280 x 720 px
- ▶ Rozdzielczość kamery bocznej: 1.280 x 712 px
- ▶ Pole widzenia: 70°
- ▶ Pole widzenia, bok kamery: 75°
- ▶ Odległość celowania: 30–80 mm
- ▶ Stopień ochrony: IP67



Nr zam.: 1.600.A02.Z61

BARDZO CIENKI PRZEWÓD KAMERY KOMPATYBILNY Z MODELAMI GIC 12V-5-27 C I GIC 12V-4-23 C

MAŁA ŚREDNICA 3,9 MM

- Umożliwia inspekcję w większości wąskich przestrzeni

IDEALNE ROZWIĄZANIE DO PRACY W TRUDNYCH WARUNKACH

- Dzięki zabezpieczeniu przed pyłem, wodą oraz innymi cieczami

UNIWERSALNOŚĆ

- Dzięki dostępowi do miejsc wymagających inspekcji nawet przez małe otwory

DANE TECHNICZNE

- ▶ Długość kabla kamery: 150 cm
- ▶ Średnica głowicy kamery: 3,9 mm
- ▶ Rozdzielczość kamery: 1.280 x 720 px
- ▶ Pole widzenia: 70°
- ▶ Odległość celowania: 30–80 mm
- ▶ Stopień ochrony: IP67



Nr zam.: 1.600.A02.Z63




BOSCH



NOWOŚĆ BOSCH NARZĘDZIA RĘCZNE VDE

NIEZBĘDNIK ELEKTRYKA 37 ELEMENTÓW, ZESTAW MIESZANY

Certyfikat VDE dla zastosowań elektrycznych



37-częściowa walizka elektryka
w walizce L-BOXX 136

Nr zam.: 1.600.A02.NG4



DIN DEUTSCHES INSTITUT FÜR NORMUNG

Niezależna i neutralna „VDE Prüf- und Zertifizierungsinstitut GmbH” jest instytucją akredytowaną w kraju i za granicą zajmującą się testowaniem i certyfikacją sprzętu, komponentów i systemów elektrycznych.



Nr zam. Nazwa

REKOMENDOWANE NARZĘDZIA POMIAROWE

0.601.083.300 GIS 1000 C

Nazwa	Nr zam.:
Wkrętak SL 2.5 VDE	1.600.A02.NC0
Wkrętak SL 5.5 VDE	1.600.A02.NC3
Wkrętak SL 6.5 VDE	1.600.A02.NC4
Wkrętak PH 2 VDE	1.600.A02.NB9
Wkrętak PZ 2 VDE	1.600.A02.ND2
Wkrętak TX 15 VDE	1.600.A02.NC6
Wkrętak TX 20 VDE	1.600.A02.NC7
Wkrętak TX 25 VDE	1.600.A02.NC8
Jednobiegunowy tester fazy SL3	1.600.A02.ND8
Szczypce uniwersalne VDE 180 mm	1.600.A02.NE1
Szczypce boczne VDE 160 mm	1.600.A02.ND9
Nóż do demontażu VDE	1.600.A02.NE6
Szczypce długie, proste VDE 200 mm	1.600.A02.NE3
Szczypce do cięcia przewodów VDE 200 mm	1.600.A02.NF4
Szczypce do ściągania izolacji VDE 160 mm	1.600.A02.NE7
Nóż do przewodów VDE	1.600.A02.NE5

Nazwa	Nr zam.:
Klucz 8 mm VDE	1.600.A02.NE9
Klucz 10 mm VDE	1.600.A02.NF0
Klucz 13 mm VDE	1.600.A02.NF1
Klucz 17 mm VDE	1.600.A02.NF2
Nóż do przewodów VDE	1.600.A02.NF5
Wysuwany nóż	1.600.A01.V3H
Zapassowe ostrza, 10 szt.	1.600.A01.6ZH
Poziomica magnetyczna 25 cm	1.600.A01.6BN
Młotek ślusarski	1.600.A01.6BT
Dłuto	n.a.
Marker	n.a.
Składana miara 2 m	n.a.
9-cz. zestaw kluczy sześciokątnych	1.600.A01.TH5
Wisząca torba do przechowywania	n.a.
Pełna wkładka EVA	n.a.
L-BOXX 136	1.600.A01.2G0



SPRAWDŹ NASZĄ NOWOŚĆ BOSCH NARZĘDZIA RĘCZNE VDE

NOWOŚĆ



VDE VERBAND DER ELEKTROTECHNIK

Niezależna i neutralna „VDE Prüf- und Zertifizierungsinstitut GmbH” jest instytucją akredytowaną w kraju i za granicą zajmującą się testowaniem i certyfikacją sprzętu, komponentów i systemów elektrycznych.



DIN DEUTSCHES INSTITUT FÜR NORMUNG

Elektrotechniczne normy DIN są częścią niemieckiego zbioru norm. Te elektrotechniczne normy bezpieczeństwa otrzymują numer klasyfikacyjny VDE i są zawarte w Kodeksie norm bezpieczeństwa VDE.



DIN EN/IEC 60900

Narzędzia ręczne do użytku przy napięciu do 1.000 V AC



ŚRUBOKRĘTY



Śrubokręt VDE PH 1
1.600.A02.NB8



Śrubokręt VDE PH 2
1.600.A02.NB9



Śrubokręt VDE SL 2.5
1.600.A02.NC0



Śrubokręt VDE SL 3.5
1.600.A02.NC1



Śrubokręt VDE SL 4.5
1.600.A02.NC2



Śrubokręt VDE SL 5.5
1.600.A02.NC3




Śrubokręt VDE SL 6.5
1.600.A02.NC4



Śrubokręt VDE TX 10
1.600.A02.NC5



Śrubokręt VDE TX 15
1.600.A02.NC6



Śrubokręt VDE TX 20
1.600.A02.NC7



Śrubokręt VDE TX 25
1.600.A02.NC8




Śrubokręt VDE TX 30
1.600.A02.NC9



Śrubokręt VDE TX 40
1.600.A02.ND0



Śrubokręt VDE PZ 1
1.600.A02.ND1



Śrubokręt VDE PZ 2
1.600.A02.ND2



Śrubokręt VDE PZ 3
1.600.A02.ND3



Śrubokręt VDE SL / PH 1
1.600.A02.ND4



Śrubokręt VDE SL / PH 2
1.600.A02.ND5



Śrubokręt VDE SL / PZ 1
1.600.A02.ND6



Śrubokręt VDE SL / PZ 2
1.600.A02.ND7




Jednobiegunowy
tester fazy SL 3
1.600.A02.ND8




NOŻE



Nóż do przewodów VDE
1.600.A02.NF5



Nóż do demontażu VDE
1.600.A02.NF6



Klucz VDE 8 mm
1.600.A02.NE9



Klucz VDE 10 mm
1.600.A02.NF0



Klucz VDE 13 mm
1.600.A02.NF1



Klucz VDE 17 mm
1.600.A02.NF2

SZCZYPCE



Szczypce boczne VDE
160 mm
1.600.A02.ND9



Szczypce uniwersalne VDE
180 mm
1.600.A02.NE1



Szczypce boczne, długie VDE
200 mm
1.600.A02.NE2



Szczypce długie, proste
VDE 200 mm
1.600.A02.NE3



Szczypce długie, boczne VDE
(40°) 200 mm
1.600.A02.NE4



Szczypce do pomp wodnych
VDE 250 mm
1.600.A02.NE5



Szczypce do zgniatania
VDE 180 mm
1.600.A02.NE6



Szczypce do ściągania
izolacji VDE 160 mm
1.600.A02.NE7




Szczypce do cięcia
przewodów VDE 200 mm
1.600.A02.NF4



ZESTAWY




Zestaw kluczy VDE 4 szt.
1.600.A02.NE8



Zestaw kluczy nasadowych
VDE 6 szt.
1.600.A02.NF3



Zestaw śrubokrętów VDE
SL/PH 7 szt.
1.600.A02.NF7



Zestaw śrubokrętów VDE
TX 7 szt.
1.600.A02.NF8




Zestaw śrubokrętów VDE
14 szt.
1.600.A02.NF9



Zestaw szczypiec VDE
3 szt.
1.600.A02.NG0



Zestaw szczypiec VDE
4 szt.
1.600.A02.NG1



Zestaw mieszany VDE
5 szt.
1.600.A02.NG2



Zestaw mieszany VDE
7 szt.
1.600.A02.NG3




INNE




Sanitarny klucz nastawny
250 mm
1.600.A02.W3N



Klucz zaciskowy 250 mm
1.600.A02.W3R



Sanitarny klucz nastawny
kątowy 45° 420 mm
1.600.A02.W3T



Sanitarny klucz nastawny
kątowy 90° 420 mm
1.600.A02.W3V



Zestaw kluczy grzechotkowych
(5 sztuk)
1.600.A02.Z3D

PROFESSIONAL
18V
SYSTEM

GBL 18V-750 DMUCHAWA AKUMULATOROWA



STWORZONE DO PRACY W OGRODZIE

Gotowi by ruszyć w teren. Nadszedł czas, aby poszerzyć kolekcję elektronarzędzi 18V o wysokowydajne narzędzia do utrzymania zieleni.

Bosch Professional

DANE TECHNICZNE

- ▶ Napięcie: 18 V
- ▶ Przepływ: 750 m³/h
- ▶ Prędkość powietrza: 200 km/h
- ▶ Waga: 2.9 kg

BITURBO
BRUSHLESS
AMP Share
Powered by **BOSCH**




Opakowanie kartonowe

Nr zam.: 0.600.8D2.000

GHE 18V-50 AKUMULATOROWE NOŻYCE DO ŻYWOPŁOTU

NOWOŚĆ!

GHE 18V-60 AKUMULATOROWE NOŻYCE DO ŻYWOPŁOTU



Opakowanie kartonowe

DANE TECHNICZNE

- ▶ Napięcie: 18 V
- ▶ Częstotliwość skoku bez obciąż.: 3.000 min⁻¹
- ▶ Długość ostrza: 50 cm
- ▶ Rozstaw ostrzy: 23 mm
- ▶ Wydajność cięcia: 20 mm
- ▶ Waga: 2.9 kg

Nr zam.: 0.600.8C9.500



Opakowanie kartonowe

DANE TECHNICZNE

- ▶ Napięcie: 18 V
- ▶ Częstotliwość skoku bez obciąż.: 3.000 min⁻¹
- ▶ Długość ostrza: 60 cm
- ▶ Rozstaw ostrzy: 23 mm
- ▶ Wydajność cięcia: 20 mm
- ▶ Waga: 3.0 kg

Nr zam.: 0.600.8C9.000

GKE 18V-40 AKUMULATOROWA PILARKA

NOWOŚĆ!



BITURBO
BRUSHLESS

AMP Share

Powered by BOSCH

PROFESSIONAL
18V
SYSTEM

BRUSHLESS
MOTOR

12,4
m/s
CHAIN SPEED

TOOLED CHAIN
TENSIONING

OptiCut
POWER ADAPT

Opakowanie kartonowe

Nr zam.: 0.600.8D3.000

DANE TECHNICZNE

- ▶ Napięcie: 18 V
- ▶ Prędkość obr. bez obciąż.: 12.4 m/s
- ▶ Długość miecza: 40 cm
- ▶ Efektywna długość cięcia: 36 cm
- ▶ Pojemność zbiornika na olej: 150 ml
- ▶ Łańcuch: Oregon 90 PX
- ▶ Waga: 3.67 kg

REKOMENDOWANY OSPRZĘT DLA:

Nr zam.	Nazwa
GKE 18V-40	
F.016.800.642	Olej
F.016.800.647	Łańcuch

GRT 18V-33 PODKASZARKA AKUMULATOROWA



AMP Share

Powered by BOSCH

PROFESSIONAL
18V
SYSTEM

BRUSHLESS
MOTOR

PRO-TAP
SPOOL

EASYWIND
SPOOL

Pasek na ramię,
Szpula i żyłka. Ochroniacz roślin,
Opakowanie kartonowe

Nr zam.: 0.600.8D0.000

DANE TECHNICZNE

- ▶ Napięcie: 18 V
- ▶ Prędkość obr. bez obciąż.: 4.500-6.400 min⁻¹
- ▶ Średnica cięcia: 33 cm
- ▶ Średnica żyłki: 2.4 mm
- ▶ Waga: 3.5 kg

REKOMENDOWANY OSPRZĘT DLA:

SKU	Name
GRT 18V-33	
F.016.800.629	Ostrze do podkaszarki
F.016.800.628	Żyłka tnąca

GRA 18V2-46 AKUMULATOROWA KOSIARKA



BITURBO
BRUSHLESS

AMP Share

Powered by BOSCH

PROFESSIONAL
18V
SYSTEM

BRUSHLESS
MOTOR

46 cm

VERTICAL
STORAGE

HANDLE
RESH-PAD-ADJUSTMENT

Opakowanie kartonowe

Nr zam.: 0.600.8C8.000

DANE TECHNICZNE

- ▶ Napięcie: 2x 18 V
- ▶ Prędkość obr. bez obciąż.: 3.100 min⁻¹
- ▶ Szerokość koszenia: 46 cm
- ▶ Wysokość koszenia: 30-70 mm
- ▶ Pojemność worka na trawę: 60 l

REKOMENDOWANY OSPRZĘT DLA:

Nr zam.	Nazwa
GRA 18V2-46	
F.016.800.638	Nóż do kosiarki (46 cm)

GFR 18V-23 KOSA AKUMULATOROWA



AMP Share

Powered by BOSCH

PROFESSIONAL
18V
SYSTEM

BRUSHLESS
MOTOR

Ø 23 cm

DURABLE ALUMINIUM
POSSING

Pasek na ramię, Szpula i żyłka Pro-Tap,
Ochroniacz roślin,
Ostrze 3-zębne,
Opakowanie kartonowe

Nr zam.: 0.600.8D1.000

DANE TECHNICZNE

- ▶ Napięcie: 18 V
- ▶ Prędkość obr. bez obciąż.: 4.500-6.400 min⁻¹
- ▶ Średnica cięcia (ostrze): 23 cm
- ▶ Średnica żyłki: 2.4 mm
- ▶ Grubość ostrza: 2 mm
- ▶ Średnica cięcia: 33 mm
- ▶ Gwint: 25.4 mm
- ▶ Waga: 3.6 kg

REKOMENDOWANY OSPRZĘT DLA:

SKU	Name
GFR 18V-23	
F.016.800.631	Zestaw: ostrze + mocowanie
F.016.800.629	Ostrze do podkaszarki
F.016.800.628	Żyłka tnąca



BOSCH

NOWOŚCI OSPRZĘTOWE: ZAWSZE WŁAŚCIWY WYBÓR

3 klasy wydajności.

Bez względu na wyzwanie, bez względu na oczekiwania.

Dokonaj właściwego wyboru.



Bosch EXPERT oznacza najwyższą wydajność i zaawansowane technologie, odzwierciedlające nasze zaangażowanie w doskonałość i innowację. Nasz osprzęt EXPERT pomaga radzić sobie z najtwardszymi materiałami i najbardziej wymagającymi zastosowaniami.

Bosch PRO oferuje kompleksowy wybór osprzętu do każdego zadania. Każdy osprzęt w linii PRO jest zaprojektowany z myślą o wydajności, zastosowaniu i materiale, dzięki temu przenosi produktywność na wyższy poziom.

Bosch uzupełnia nasze portfolio i oferuje sprawdzonej jakości osprzęt, na którym użytkownicy na całym świecie polegają od dziesięcioleci. Osprzęt z tej linii jest stworzony, aby pomóc Ci w pracy.

EXPERT

Osprzęt Bosch Professional

PRO



Dowiedz się
więcej



EXPERT

Najwyższa wydajność

PRO

Zwiększona produktywność

Jakość godna zaufania

3 KLASY WYDAJNOŚCI

Nasze produkty są podzielone na trzy klasy wydajności, aby pomóc Ci w naszym obszernym portfolio. Wyraziste kolorowe opakowania zapewniają, że szybko znajdziesz odpowiedni asortyment i osprzęt na półce.

KORZYŚCI

Czytelne ikony korzyści ze sprawdzonymi twierdzeniami, dzięki czemu dokładnie wiesz, jakie korzyści otrzymujesz.




TECHNOLOGIA STOJĄCA ZA KORZYŚCIĄ

Ikony technologii Bosch wskazują na nasze najnowocześniejsze technologie.



ZDJĘCIA MATERIAŁÓW

Czytelne piktogramy ułatwiają wybór osprzętu najlepiej dopasowanego do konkretnego materiału.





*Produkty Bosch EXPERT lub PRO w porównaniu ze standardowymi produktami Bosch

PRO SDS PLUS SKROBAK PODŁOGOWY

SKROBAK PODŁOGOWY PRO SDS PLUS
DO SZYBKIEGO USUWANIA PŁYTEK

NOWOŚĆ!



- Przeznaczony do usuwania płytek i wykładzin
- Pasuje do skrobaka podłogowego Bosch PRO SDS plus 2.608.690.610

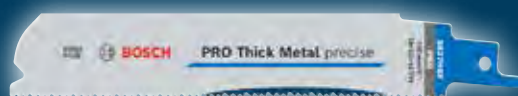


Nr zam.	Nazwa
2.608.690.610	Skrobak PRO SDS plus Floor Scraper, 130 x 290 mm
2.608.690.612	Skrobak PRO SDS max Floor Scraper, 152 x 635 mm
2.608.690.611	Skrobak PRO SDS plus Floor Scraper, 130 mm
2.608.690.613	Skrobak PRO SDS max Floor Scraper, 152 mm

BRZESZCZOTY DO PIŁ SZABLASTYCH PRO THICK METAL PRECISE

PRO THICK METAL PRECISE S937HBF DO
DŁUGOTRWAŁEGO CIĘCIA RUR I PROFILI
METALOWYCH

ULEPSZONY




Nr zam.	Nazwa
2.608.658.997	Brzeszczot PRO Thick Metal precise S937HBF, 1,1 x 25 x 150 mm, 5 szt.
2.608.658.998	Ostrze PRO Thick Metal precise S1137HBF, 1,1 x 25 x 225 mm, 5 szt.
2.608.659.000	Brzeszczot PRO Thick Metal precise S1237HBF, 1,1 x 25 x 300 mm, 5 szt.

BRZESZCZOTY DO PIŁ SZABLASTYCH PRO THIN METAL PRECISE

DŁUGOTRWAŁE CIĘCIA RUR I PROFILI
METALOWYCH

NOWOŚĆ!



• Wytrzymałe do 3 razy dłużej niż ostrze Bosch S922AF




Nr zam.	Nazwa
2.608.658.988	Brzeszczot PRO Thin Metal precise S937EAF, 1,1 x 25 x 150 mm, 5 szt.
2.608.658.989	Brzeszczot PRO Thin Metal precise S1137EAF, 1,1 x 25 x 225 mm, 5 szt.
2.608.658.990	Brzeszczot PRO Thin Metal precise S1237EAF, 1,1 x 25 x 300 mm, 5 szt.

BRZESZCZOTY DO PIŁ SZABLASTYCH PRO MEDIUM-THICK METAL PRECISE

PRO MEDIUM-THICK METAL PRECISE S1137BEF
DO DŁUGOTRWAŁEGO CIĘCIA RUR I PROFILI
METALOWYCH

ULEPSZONY



• Wytrzymałe do 5 razy dłużej niż ostrze Bosch S922AF




Nr zam.	Nazwa
2.608.658.991	Ostrze PRO Medium-Thick Metal precise S937BEF, 1,1 x 25 x 150 mm, 5 szt.
2.608.658.993	Brzeszczot PRO Medium-Thick Metal precise S1137BEF, 1,1 x 25 x 225 mm, 2 szt.
2.608.658.994	Ostrze PRO Medium-Thick Metal precise S1137BEF, 1,1 x 25 x 225 mm, 5 szt.
2.608.658.995	Ostrze PRO Medium-Thick Metal precise S1137BEF, 1,1 x 25 x 225 mm, 25 szt.
2.608.658.996	Brzeszczot PRO Medium-Thick Metal precise S1237BEF, 1,1 x 25 x 300 mm, 5 szt.

BRZESZCZOTY DO PIŁ SZABLASTYCH PRO THIN METAL

PRO THIN METAL S325GF O DŁUGIEJ ŻYWOTNOŚCI
DO CIĘCIA BLACHY

NOWOŚĆ!



• Przeznaczone do cięcia cienkich blach



Nr zam.	Nazwa
2.608.658.987	Brzeszczot PRO Thin Metal S325GF, 1,25 x 7 x 85 mm, 5 szt.

BRZESZCZOTY DO PIŁ SZABLASTYCH PRO MULTI MATERIAL S110VF DEMOLITION

PRO MULTI MATERIAL DEMOLITION S110VF
DO DŁUGOTRWAŁEGO CIĘCIA DREWNA Z METALEM

ULEPSZONY



Nr zam.	Nazwa
2.608.659.004	Brzeszczot PRO Multi Material Demolition S110VF, 1,6 x 22 x 225 mm, 2 szt.

BRZESZCZOTY DO PIŁ SZABLASTYCH PRO METAL S1125VF DEMOLITION

PRO METAL DEMOLITION S1125VF DO
DŁUGOTRWAŁEGO CIĘCIA ELEMENTÓW METALOWYCH

ULEPSZONY



Nr zam.	Nazwa
2.608.659.001	Brzeszczot PRO Metal Demolition S1125VF, 1,25 x 19 x 225 mm, 2 szt.
2.608.659.002	Brzeszczot PRO Metal Demolition S1225VF, 1,25 x 19 x 300 mm, 25 szt.

BRZESZCZOTY DO PIŁ SZABLASTYCH PRO PALLET REPAIR

PRO PALLET REPAIR S1132VFR
DO DŁUGOTRWAŁEGO CIĘCIA PALET

ULEPSZONY



UP TO
5x
LONG LIFE

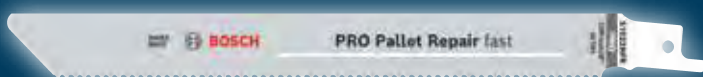


Nr zam.	Nazwa
2.608.659.006	Brzeszczot PRO Pallet Repair S1132VFR 0,9 x 19 x 225 mm, 5 szt.
2.608.659.007	Brzeszczot PRO Pallet Repair S1132VFR 0,9 x 19 x 225 mm, 100 szt.
2.608.659.008	Brzeszczot PRO Pallet Repair S1135VFR, 1,25 x 19 x 225 mm, 5 szt.
2.608.659.009	Brzeszczot PRO Pallet Repair S1135VFR, 1,25 x 19 x 225 mm, 100 szt.

BRZESZCZOTY DO PIŁ SZABLASTYCH PRO PALLET REPAIR FAST

PRO PALLET REPAIR FAST
DO DŁUGOTRWAŁEGO CIĘCIA PALET

ULEPSZONY



UP TO
5x
LONG LIFE



Nr zam.	Nazwa
2.608.659.061	Brzeszczot PRO Pallet Repair fast S1022HFR, 0,9 x 19 x 200 mm
2.608.659.062	Brzeszczot PRO Pallet Repair fast S1022HFR, 0,9 x 19 x 200 mm
2.608.659.064	Brzeszczot PRO Pallet Repair fast S1122HFR, 0,9 x 19 x 225 mm
2.608.659.065	Brzeszczot PRO Pallet Repair fast S1122HFR, 0,9 x 19 x 225 mm


BRZESZCZOTY DO WYRZYNAREK PRO METAL

PRO METAL THIN T121GFC DO WYDAJNEGO CIĘCIA CIENKIEGO METALU

NOWOŚĆ!



UP TO 2x LONG LIFE




Nr zam.	Nazwa
2.608.655.104	Brzeszczot do wyrzynarki PRO Metal thin T121GFC, 92 mm, 5 szt.
2.608.655.106	Brzeszczot do wyrzynarki PRO Metal medium T121AFC, 92 mm, 5 szt.
2.608.655.107	Brzeszczot do wyrzynarki PRO Metal medium T121AFC, 92 mm, 25 szt.
2.608.655.108	Brzeszczot do wyrzynarki PRO Metal medium T121AFC, 92 mm, 100 szt.
2.608.655.110	Brzeszczot do wyrzynarki PRO Metal thick T121BFC, 92 mm, 5 szt.
2.608.655.111	Brzeszczot do wyrzynarki PRO Metal thick T121BFC, 92 mm, 25 szt.
2.608.655.112	Brzeszczot do wyrzynarki PRO Metal thick T121BFC, 92 mm, 100 szt.

PIŁY OTWORNICE PRO MULTI MATERIAL POWER CHANGE PLUS

PRO MULTI MATERIAL PC PLUS DO WYDAJNEGO WYCINANIA OTWORÓW W RÓŻNYCH MATERIAŁACH

NOWOŚĆ!



UP TO 2x LONG LIFE



Nr zam.	Nazwa
2.608.594.364	Piła otwornica PRO Multi Material PC Plus, 14 mm
2.608.594.365	Piła otwornica PRO Multi Material PC Plus, 16 mm
2.608.594.366	Piła otwornica PRO Multi Material PC Plus, 17 mm
2.608.594.367	Piła otwornica PRO Multi Material PC Plus, 19 mm
2.608.594.368	Piła otwornica PRO Multi Material PC Plus, 20 mm
2.608.594.369	Piła otwornica PRO Multi Material PC Plus, 21 mm
2.608.594.370	Piła otwornica PRO Multi Material PC Plus, 22 mm
2.608.594.371	Piła otwornica PRO Multi Material PC Plus, 24 mm
2.608.594.372	Piła otwornica PRO Multi Material PC Plus, 25 mm
2.608.594.373	Piła otwornica PRO Multi Material PC Plus, 27 mm
2.608.594.374	Piła otwornica PRO Multi Material PC Plus, 29 mm
2.608.594.375	Piła otwornica PRO Multi Material PC Plus, 30 mm
2.608.594.376	Piła otwornica PRO Multi Material PC Plus, 32 mm
2.608.594.377	Piła otwornica PRO Multi Material PC Plus, 33 mm
2.608.594.378	Piła otwornica PRO Multi Material PC Plus, 35 mm
2.608.594.379	Piła otwornica PRO Multi Material PC Plus, 37 mm
2.608.594.380	Piła otwornica PRO Multi Material PC Plus, 38 mm
2.608.594.381	Piła otwornica PRO Multi Material PC Plus, 40 mm
2.608.594.382	Piła otwornica PRO Multi Material PC Plus, 41 mm
2.608.594.383	Piła otwornica PRO Multi Material PC Plus, 43 mm
2.608.594.384	Piła otwornica PRO Multi Material PC Plus, 44 mm
2.608.594.385	Piła otwornica PRO Multi Material PC Plus, 46 mm
2.608.594.386	Piła otwornica PRO Multi Material PC Plus, 48 mm
2.608.594.387	Piła otwornica PRO Multi Material PC Plus, 51 mm
2.608.594.389	Piła otwornica PRO Multi Material PC Plus, 52 mm
2.608.594.390	Piła otwornica PRO Multi Material PC Plus, 54 mm

• Wytrzymuje nawet 2 razy dłużej niż standardowa piła otwornica HSS M3

Nr zam.	Nazwa
2.608.594.391	Piła otwornica PRO Multi Material PC Plus, 56 mm
2.608.594.392	Piła otwornica PRO Multi Material PC Plus, 57 mm
2.608.594.393	Piła otwornica PRO Multi Material PC Plus, 59 mm
2.608.594.394	Piła otwornica PRO Multi Material PC Plus, 60 mm
2.608.594.395	Piła otwornica PRO Multi Material PC Plus, 64 mm
2.608.594.396	Piła otwornica PRO Multi Material PC Plus, 65 mm
2.608.594.397	Piła otwornica PRO Multi Material PC Plus, 67 mm
2.608.594.398	Piła otwornica PRO Multi Material PC Plus, 68 mm
2.608.594.400	Piła otwornica PRO Multi Material PC Plus, 70 mm
2.608.594.401	Piła otwornica PRO Multi Material PC Plus, 73 mm
2.608.594.402	Piła otwornica PRO Multi Material PC Plus, 76 mm
2.608.594.403	Piła otwornica PRO Multi Material PC Plus, 79 mm
2.608.594.404	Piła otwornica PRO Multi Material PC Plus, 83 mm
2.608.594.405	Piła otwornica PRO Multi Material PC Plus, 86 mm
2.608.594.406	Piła otwornica PRO Multi Material PC Plus, 89 mm
2.608.594.407	Piła otwornica PRO Multi Material PC Plus, 92 mm
2.608.594.408	Piła otwornica PRO Multi Material PC Plus, 95 mm
2.608.594.409	Piła otwornica PRO Multi Material PC Plus, 98 mm
2.608.594.410	Piła otwornica PRO Multi Material PC Plus, 102 mm
2.608.594.411	Piła otwornica PRO Multi Material PC Plus, 105 mm
2.608.594.412	Piła otwornica PRO Multi Material PC Plus, 108 mm

Nr zam.	Nazwa
2.608.594.413	Piła otwornica PRO Multi Material PC Plus, 111 mm
2.608.594.414	Piła otwornica PRO Multi Material PC Plus, 114 mm
2.608.594.415	Piła otwornica PRO Multi Material PC Plus, 121 mm
2.608.594.416	Piła otwornica PRO Multi Material PC Plus, 127 mm
2.608.594.417	Piła otwornica PRO Multi Material PC Plus, 133 mm
2.608.594.418	Piła otwornica PRO Multi Material PC Plus, 140 mm
2.608.594.419	Piła otwornica PRO Multi Material PC Plus, 152 mm
2.608.594.420	Piła otwornica PRO Multi Material PC Plus, 168 mm
2.608.594.421	Piła otwornica PRO Multi Material PC Plus, 177 mm
2.608.594.422	Piła otwornica PRO Multi Material PC Plus, 210 mm
2.608.594.478	Piła otwornica PRO Multi Material PC Plus, 20 mm, 24 szt.
2.608.594.479	Piła otwornica PRO Multi Material PC Plus, 25 mm, 24 szt.
2.608.594.480	Piła otwornica PRO Multi Material PC Plus, 32 mm, 24 szt.
2.608.594.481	Piła otwornica PRO Multi Material PC Plus, 35 mm, 24 szt.
2.608.594.482	Piła otwornica PRO Multi Material PC Plus, 40 mm, 24 szt.
2.608.594.483	Piła otwornica PRO Multi Material PC Plus, 51 mm, 12 szt.
2.608.594.484	Piła otwornica PRO Multi Material PC Plus, 60 mm, 8 szt.
2.608.594.485	Piła otwornica PRO Multi Material PC Plus, 68 mm, 8 szt.
2.608.594.486	Piła otwornica PRO Multi Material PC Plus, 83 mm, 4 szt.
2.608.594.487	Piła otwornica PRO Multi Material PC Plus, 102 mm, 4 szt.


PIŁY OTWORNICE PRO MULTI MATERIAL POWER CHANGE PLUS ZASTĄPIŁY OTWORNICE PROGRESSOR




EXPERT W480 WEB

Bardziej elastyczny niż papier ścierny – i bardziej wytrzymały, trwalszy, gładszy i zmywalny – nowy ręczny materiał ścierny W480 Web z serii Bosch Expert to prawdziwie wszechstronny produkt. Opracowany wewnętrznie, wygląda i przypomina bardziej szmatkę niż papier ścierny. Dzięki unikalnym właściwościom materiału zarówno rzemieślnicy, jak i majsterkowicze mogą wygodnie i konsekwentnie wygładzać po raz pierwszy elementy obrabiane, które do tej pory trudno było obrabiać konwencjonalnym papierem ściernym. Takie elementy obrabiane obejmują końce metalowych rur lub toczonych części i ozdoby na krzesłach, stołach i szafkach, a także tworzywa sztuczne i powierzchnie z powłoką z żywicy epoksydowej. Materiał ścierny można składać, rolować lub gnieść, ale nadal powraca do pierwotnego kształtu.

- Technologia Flexi-Web rewolucjonizuje ręczne materiały ścierny. Ścierniwo klasy eksperckiej dla szerokiej gamy materiałów i zastosowań



NOWOŚĆ!



Nr zam.	Nazwa
2.608.902.381	Arkusz do szlifowania ręcznego EXPERT W480 Web 1/4, 115 x 140 mm, G120, 2 szt.
2.608.902.382	Arkusz do szlifowania ręcznego EXPERT W480 Web 1/4, 115 x 140 mm, G180, 2 szt.
2.608.902.383	Arkusz do szlifowania ręcznego EXPERT W480 Web 1/4, 115 x 140 mm, G240, 2 szt.
2.608.902.384	Arkusz do szlifowania ręcznego EXPERT W480 Web 1/4, 115 x 140 mm, G320, 2 szt.
2.608.902.385	Arkusz do szlifowania ręcznego EXPERT W480 Web 1/4, 115 x 140 mm, G120, 10 szt.
2.608.902.386	Arkusz do szlifowania ręcznego EXPERT W480 Web 1/4, 115 x 140 mm, G180, 10 szt.
2.608.902.387	Arkusz do szlifowania ręcznego EXPERT W480 Web 1/4, 115 x 140 mm, G240, 10 szt.
2.608.902.388	Arkusz do szlifowania ręcznego EXPERT W480 Web 1/4, 115 x 140 mm, G320, 10 szt.
2.608.902.431	Zestaw arkuszy do szlifowania ręcznego EXPERT W480 Web 1/4, 115 x 140 mm, G120 (2x); G180 (2x); G240 (1x); G320 (1x), 6 szt.
2.608.902.432	Zestaw arkuszy do szlifowania ręcznego EXPERT W480 Web 1/4, 115 x 140 mm, G120 (3x); G180 (3x); G240 (2x); G320 (1x), 9 szt.

TARCZE TNĄCE DO PRZEWODOWYCH UKOŚNIC DO CIĘCIA NA SUCHO PRO STEEL

PRO STEEL DO PRECYZYJNEGO CIĘCIA STALI

NOWOŚĆ!



- Zaprojektowane do czystego, precyzyjnego i beziskrowego cięcia stali miękkiej – bez konieczności ponownej obróbki



Nr zam.	Nazwa
2.608.844.867	Tarcza pilarska PRO Steel Corded, 254 x 2,2 x 25,4 mm, T52
2.608.844.868	Tarcza pilarska PRO Steel Corded, 305 x 2,2 x 25,4 mm, T60
2.608.844.869	Tarcza pilarska PRO Steel Corded, 305 x 2,2 x 25,4 mm, T72
2.608.844.870	Tarcza pilarska PRO Steel Corded, 355 x 2,2 x 25,4 mm, T66
2.608.844.871	Tarcza pilarska PRO Steel Corded, 355 x 2,2 x 25,4 mm, T90



BOSCH



PRO UNIWERSALNY OLEJ DO CIĘCIA

UNIWERSALNY OLEJ DO CIĘCIA PRO ZAPEWNIĄ DŁUGĄ ŻYWOTNOŚĆ OSPRZĘTU DO OBRÓBK METALI

NOWOŚĆ!



Nr zam.	Nazwa
2.607.009.020	PRO Uniwersalny olej do cięcia



ZESTAW BITÓW PRO IMPACT

ZESTAW PRO IMPACT DO MOCNEGO WKRĘCANIA

NOWOŚĆ!



UP TO 50*
ROBUST

Nr zam.	Nazwa
2.608.521.U74	Zestaw do wkręcania PRO Impact, 20 szt.
2.608.521.U75	Zestaw do wkręcania PRO Impact, 24 szt.
2.608.521.U76	Zestaw do wkręcania PRO Impact, 33 szt.
2.608.521.U77	Zestaw do wkręcania PRO Impact, 35 szt.
2.608.521.U78	Zestaw do wkręcania PRO Impact, 41 szt.
2.608.521.U79	Zestaw do wkręcania PRO Impact, 44 szt.
2.608.521.U88	Zestaw do wkręcania PRO Impact, 48 szt.
2.608.521.U89	Zestaw do wkręcania PRO Impact, 50 szt.

ZESTAW MIESZANY DO WKRĘCANIA I WIERCENIA MULTICONSTRUCTION PRO IMPACT

ZESTAW MIESZANY PRO IMPACT DO SOLIDNEGO WKRĘCANIA I PRECYZYJNEGO WIERCENIA W MATERIAŁACH BUDOWLANYCH

NOWOŚĆ!



UP TO 50*
ROBUST



Nr zam.	Nazwa
2.608.521.U83	Zestaw mieszany do wkręcania i wiercenia PRO Impact Multi Construction, 20 szt.
2.608.521.U85	Zestaw mieszany do wkręcania i wiercenia PRO Impact Multi Construction, 40 szt.

ZESTAW MIESZANY DO WKREĆANIA I WIERCENIA W METALU PRO IMPACT

ZESTAW PRO IMPACT METAL DO MOCNEGO WKREĆANIA I DŁUGOTRWAŁEGO WIERCENIA W METALU

NOWOŚĆ!



Nr zam.	Nazwa
2.608.521.U84	Zestaw mieszany PRO Impact do wkręcania i wiercenia w metalu, 20 szt.
2.608.521.U86	Zestaw mieszany PRO Impact do wkręcania i wiercenia w metalu, 40 szt.

ZESTAW MIESZANY DO WKREĆANIA I WIERCENIA W DREWNIU PRO IMPACT

ZESTAW PRO IMPACT WOOD DO SOLIDNEGO WKREĆANIA I PRECYZYJNEGO WIERCENIA W DREWNIU

NOWOŚĆ!



Nr zam.	Nazwa
2.608.521.U87	Zestaw mieszany PRO Impact do wkręcania i wiercenia w drewnie, 40 szt.

BITY PRO IMPACT

NOWOŚĆ!



Nr zam.	Nazwa
2.608.522.523	Bity udarowe PRO Phillips, PH2, 55 mm, 15 szt.
2.608.522.546	Bity udarowe PRO Pozidriv, PZ2, 55 mm, 15 szt.
2.608.522.534	Bity udarowe PRO Torx, T25, 55 mm, 15 szt.


BRZESZCZOT DO NARZĘDZI WIELOFUNKCYJNYCH PRO AIZ 32 APIB

PRO AIZ 32 APIB DO DŁUGOTRWAŁEGO CIĘCIA DREWNA, MIĘKKIEGO METALU I PLASTYKU

ULEPSZONY



UP TO 5x LONG LIFE



Nr zam.	Nazwa
2.608.669.066	Brzeszczot wielofunkcyjny PRO AIZ 32 API, 32 x 50 mm, 1 szt.
2.608.669.067	Brzeszczot wielofunkcyjny PRO AIZ 32 API, 32 x 50 mm, 5 szt.
2.608.669.068	Brzeszczot wielofunkcyjny PRO AIZ 32 API, 32 x 50 mm, 10 szt.
2.608.666.240	Brzeszczot wielofunkcyjny PRO AIZ 32 API, 32 x 50 mm, 50 szt.

BRZESZCZOT DO NARZĘDZI WIELOFUNKCYJNYCH PRO AIZ 32 BSPIB

PRO AIZ 32 BSPIB DO CIĘCIA MATERIAŁÓW ŚCIERNYCH O DŁUGIEJ ŻYWOTNOŚCI

ULEPSZONY



UP TO 5x LONG LIFE



Nr zam.	Nazwa
2.608.669.070	Brzeszczot wielofunkcyjny PRO AIZ 32 APIB, 32 x 50 mm, 1 szt.
2.608.669.071	Brzeszczot wielofunkcyjny PRO AIZ 32 APIB, 32 x 50 mm, 5 szt.
2.608.669.072	Brzeszczot wielofunkcyjny PRO AIZ 32 APIB, 32 x 50 mm, 10 szt.
2.608.666.241	Brzeszczot wielofunkcyjny PRO AIZ 32 APIB, 32 x 50 mm, 50 szt.

BRZESZCZOT DO NARZĘDZI WIELOFUNKCYJNYCH PRO NON FERROUS METAL AIZ 32 AIB

PRO AIZ 32 AIB DO DŁUGOTRWAŁEGO CIĘCIA MIĘKKIEGO METALU

ULEPSZONY



UP TO 5x LONG LIFE



Nr zam.	Nazwa
2.608.669.074	Brzeszczot wielofunkcyjny PRO AIZ 32 AIB, 32 x 50 mm, 1 szt.
2.608.669.075	Brzeszczot wielofunkcyjny PRO AIZ 32 AIB, 32 x 50 mm, 5 szt.

BRZESZCZOT DO NARZĘDZI WIELOFUNKCYJNYCH PRO MULTI MATERIAL AIZ 32 RT5

PRO AIZ 32 RT5 DLA WIĘKSZEJ FUNKCJONALNOŚCI PODCZAS WYMIANA PŁYTEK

ULEPSZONY



2 IN 1

Nr zam.	Nazwa
2.608.669.122	Brzeszczot wielofunkcyjny PRO AIZ 32 RT5, 2,5 x 32 mm, 1 szt.

STOPA DO NARZĘDZI WIELOFUNKCYJNYCH PRO AVZ 93 G

PRO AVZ 93 G DLA LEPSZEGO DOSTĘPU DO SZLIFOWANIA NAROŻNIKÓW

ULEPSZONY



Nr zam.	Nazwa
2.608.669.125	Osprzęt PRO AVZ 93 G do narzędzi wielofunkcyjnych, 93 mm, 1 szt.

BRZESZCZOT DO NARZĘDZI WIELOFUNKCYJNYCH PRO SILICONE ALI 12 SC

PRO ALI 12 SC DO SZYBKIEGO USUWANIA USZCZELNIACZY DO DREWNA


ULEPSZONY



Nr zam.	Nazwa
2.608.669.124	Brzeszczot wielofunkcyjny PRO ALI 12 SC, 4 x 12 mm, 1 szt.

ZESTAWY PRO

NOWOŚĆ!




Nr zam.	Nazwa
2.608.669.092	Zestaw do cięcia PRO
2.608.669.094	Zestaw do dużych obciążeń PRO
2.608.669.095	Zestaw dla elektryków i do suchej zabudowy PRO

BRZESZCZOT DO NARZĘDZI WIELOFUNKCYJNYCH PRO MULTI MATERIAL

PRO ACZ 100 BB DO DŁUGOTRWAŁEGO CIĘCIA
MATERIAŁÓW ŚCIERNYCH Z DREWNA

PRO ACZ 85 EIB DO DŁUGOTRWAŁEGO CIĘCIA
DREWNA I MIĘKKIEGO METALU

ULEPSZONY



ULEPSZONY



Nr zam.	Nazwa
2.608.669.118	Brzeszczot wielofunkcyjny PRO Multi Material ACZ 100 BB, 100 mm, 1 szt.
2.608.669.123	Brzeszczot wielofunkcyjny PRO Multi Material ACZ 100 SWB, 100 mm, 1 szt.




Nr zam.	Nazwa
2.608.669.086	Brzeszczot wielofunkcyjny PRO ACZ 85 EIB, 85 mm, 1 szt.
2.608.669.087	Brzeszczot wielofunkcyjny PRO ACZ 85 EIB, 85 mm, 10 szt.


PRO ACZ 85 RT3 DO DŁUGOTRWAŁEGO USUWANIA
FUG

PRO AII 65 APIB DO DŁUGOTRWAŁEGO CIĘCIA
DREWNA, MIĘKKIEGO METALU I PLASTIKU

ULEPSZONY



ULEPSZONY



Nr zam.	Nazwa
2.608.669.120	Brzeszczot wielofunkcyjny PRO ACZ 85 RT3, 85 x 2,5 mm, 1 szt.
2.608.669.121	Brzeszczot wielofunkcyjny PRO ACZ 85 RT3, 85 x 2,5 mm, 10 szt.




Nr zam.	Nazwa
2.608.669.078	Brzeszczot wielofunkcyjny PRO AII 65 APIB, 65 x 40 mm, 1 szt.
2.608.669.079	Brzeszczot wielofunkcyjny PRO AII 65 APIB, 65 x 40 mm, 5 szt.

BRZESZCZOT DO NARZĘDZI WIELOFUNKCYJNYCH PRO MULTI MATERIAL

PRO AII 65 BSPIB DO CIĘCIA MATERIAŁÓW
ŚCIERNYCH O DŁUGIEJ ŻYWOTNOŚCI I DREWNA

PRO ASZ 32 SC DO SZYBKIEGO CIĘCIA DYWANÓW
I INNYCH MIĘKKICH MATERIAŁÓW

ULEPSZONY



ULEPSZONY




Nr zam.	Nazwa
2.608.669.082	Brzeszczot wielofunkcyjny PRO AII 65 BSPIB, 65 x 40 mm, 1 szt.
2.608.669.083	Brzeszczot wielofunkcyjny PRO AII 65 BSPIB, 65 x 40 mm, 5 szt.
2.608.669.084	Brzeszczot wielofunkcyjny PRO AII 65 BSPIB, 65 x 40 mm, 10 szt.



Nr zam.	Nazwa
2.608.669.088	Brzeszczot wielofunkcyjny PRO ASZ 32 SC, 24 x 11 mm, 1 szt.

PRO AYZ 53 BPB DLA WSZECHSTRONNOŚCI
W PRACY

ULEPSZONY



Nr zam.	Nazwa
2.608.669.114	Brzeszczot wielofunkcyjny PRO AYZ 53 BPB, 53 x 40 mm, 1 szt.



BRZESZCZOT DO NARZĘDZI WIELOFUNKCYJNYCH PRO MULTI MATERIAL

PRO MAII 32 APB DO SZYBKIEGO CIĘCIA DREWNA,
MIĘKKIEGO METALU I PLASTIKU

PRO PAII 65 APB DO SZYBKIEGO CIĘCIA DREWNA,
MIĘKKIEGO METALU I PLASTIKU

ULEPSZONY



ULEPSZONY



Nr zam.	Nazwa
2.608.669.133	Brzeszczot wielofunkcyjny PRO MAII 32 APB, 32 x 80 mm, 1 szt.
2.608.669.136	Brzeszczot wielofunkcyjny PRO MAII 52 APB, 52 x 75 mm, 1 szt.



Nr zam.	Nazwa
2.608.669.131	Brzeszczot wielofunkcyjny PRO PAII 65 APB, 65 x 55 mm, 1 szt.

PRO PAIZ 32 APB DO SZYBKIEGO CIĘCIA DREWNA,
MIĘKKIEGO METALU I PLASTIKU

ULEPSZONY



Nr zam.	Nazwa
2.608.669.128	Brzeszczot wielofunkcyjny PRO PAIZ 32 APB, 32 x 60 mm, 1 szt.



EXPERT BRZESZCZOTY DO CIĘCIA WGLĘBNEGO METALMAX AIZ 32 AIT

WYTRZYMUJE DO 50X DŁUŻEJ NIŻ OSTRZE BOSCH AIZ 20 AB

ULEPSZONY



UP TO 50x



LONG LIFE



Nr zam.	Nazwa
2.608.900.014	Brzeszczot wielofunkcyjny EXPERT MetalMax AIZ 32 AIT 40 x 32 mm, 1 szt.
2.608.900.015	Brzeszczot wielofunkcyjny EXPERT MetalMax AIZ 32 AIT Multitool 40 x 32 mm, 5 szt.

EXPERT BRZESZCZOTY DO CIĘCIA WGLĘBNEGO METALMAX AIZ 20 AIT

EXPERT METALMAX DO DŁUGOTRWALEGO CIĘCIA TWARDYCH METALI


ULEPSZONY



UP TO 50x



LONG LIFE



Nr zam.	Nazwa
2.608.900.012	Brzeszczot wielofunkcyjny EXPERT MetalMax AIZ 20 AIT 40 x 20 mm, 1 szt.

AIZ 32 AT

PRZENACZONY DO WYCINANIA GŁĘBOKICH OTWORÓW W BETONIE

ULEPSZONY



Nr zam. Nazwa

2.608.901.182 STARLOCKMAX EXPERT AIZ32AT 10 szt.

AIZ 32 APIT

ULEPSZONY



UP TO 50x
LONG LIFE

Nr zam. Nazwa

2.608.900.024 STARLOCK EXPERT AIZ32APIT 1 szt.

EXPERT PŁYTA DO SPOINOWANIA 3 MAX AVZ 70 RT4

EXPERT 3 MAX DO WIELORAKIEGO ZASTOSOWANIA W UKŁADANIU PŁYTEK

ULEPSZONY



3 IN 1



Nr zam.	Nazwa
2.608.900.041	Wielofunkcyjna płyta do spoinowania EXPERT 3 max AVZ 70 RT4 70 mm


EXPERT BRZESZCZOT DO FUG ACZ 85 RD4 GROUT

WYTRZYMUJE DO 10 RAZY DŁUŻEJ NIŻ OSTRZE Z WĘGLIKA SPIEKANEGO TOPIONEGO LASEROWO BOSCH ACZ 85 MT4

ULEPSZONY



UP TO 10x LONG LIFE




Nr zam.	Nazwa
2.608.900.034	Brzeszczot wielofunkcyjny ACZ 85 RD4 EXPERT Grout Segment Blade, 85 cm

EXPERT STOPA SZLIFIERSKA AVZ 90 RT2

DŁUGOTRWAŁE SZLIFOWANIE DZIĘKI TECHNOLOGII WĘGLIKÓW SPIEKANYCH

ULEPSZONY



LONG LIFE



Nr zam.	Nazwa
2.608.900.045	Brzeszczot wielofunkcyjny AVZ 90 RT2 EXPERT Sanding Plate 90 mm

EXPERT PŁYTKA ŚCIERNA PALCOWA AVZ 32 RT4

DŁUGOTRWAŁE SZLIFOWANIE DZIĘKI TECHNOLOGII WĘGLIKÓW SPIEKANYCH

ULEPSZONY



LONG LIFE




Nr zam.	Nazwa
2.608.900.040	Stopa szlifierska do szlifierek wielofunkcyjnych AVZ 32 RT4 EXPERT Sanding Finger Coarse 32 x 53 mm

NOTES



NOTES



B2B PORTAL BOSCH ELEKTRONARZĘDZIA

EFEKTYWNE PARTNERSTWO W BIZNESIE



NOWOCZESNY
WYGLĄD



RAPORTY
SPRZEDAŻOWE



WIELE KOSZYKÓW
ZAKUPOWYCH



PERSONALIZACJA



USŁUGI
POSPRZEDAŻOWE



ORAZ INNE, NOWE
FUNKCJONALNOŚCI

